



Schulden der öffentlichen Haushalte sowie der öffentlich bestimmten Fonds, Einrichtungen und Unternehmen am 31. Dezember 2004

Inhalt

	Seite
1 Grundlagen der Erhebung	
1. Erhebungsprogramm.....	5
2. Erhebungskatalog.....	5
3. Schuldenarten.....	6
4. Laufzeiten und Fälligkeiten.....	6
5. Aufbereitungs- und Auswertungsprogramm.....	7
2 Tabellen	
1 Land, Gemeinden und Gemeindeverbände	
10 Schulden des Landes, der Gemeinden und Gemeindeverbände 1998 bis 2004 nach Schuldenarten.....	9
11 Schulden des Landes, der Gemeinden und Gemeindeverbände 2004 nach Schuldenarten...	9
12 Kreditmarktschulden des Landes, der Gemeinden und Gemeindeverbände 2004 nach Fälligkeiten.....	10
13 Schuldenaufnahme und -tilgung des Landes, der Gemeinden und Gemeindeverbände 2004 nach der Laufzeit der Schulden.....	10
2 Land	
20 Entwicklung der Schulden des Landes 1998 bis 2004 nach Schuldenarten.....	11
21 Schulden des Landes 1998 bis 2004 nach Schuldenarten.....	12
22 Schuldenaufnahme und -tilgung des Landes 2004 nach der Laufzeit der Schulden.....	13
3 Kommunale Körperschaften	
30 Schulden der Gemeinden und Gemeindeverbände, der Eigenbetriebe, der Krankenanstalten und der Zweckverbände 1998 bis 2004.....	14
31 Kreditmarktschulden der Gemeinden und Gemeindeverbände 2004 nach Fälligkeiten sowie Gebietskörperschaftsgruppen und Gemeindegrößenklassen.....	14
32 Schulden der Gemeinden und Gemeindeverbände 1998 bis 2004 nach Gebietskörperschaftsgruppen und Gemeindegrößenklassen.....	15
33 Schulden der Gemeinden und Gemeindeverbände und der Eigenbetriebe 2004 nach Schuldenarten und Gebietskörperschaftsgruppen.....	16
34 Schulden der Gemeinden und Gemeindeverbände 2004 nach Schuldenarten sowie Gebietskörperschaftsgruppen und Gemeindegrößenklassen.....	18
35 Schuldenaufnahme und -tilgung der Gemeinden und Gemeindeverbände 2004 nach der Laufzeit der Schulden.....	20
36 Schuldenaufnahme und -tilgung der Gemeinden und Gemeindeverbände 2004 nach der Laufzeit der Schulden sowie Gebietskörperschaftsgruppen und Gemeindegrößenklassen.....	21
37 Schuldenstand, -aufnahme und -tilgung der Gemeinden und Gemeindeverbände sowie Schulden der Eigenbetriebe und Krankenanstalten 2004 nach Verwaltungsbezirken.....	22
38 Schuldenstand, -aufnahme und -tilgung der Landkreise sowie Schulden der Eigenbetriebe und Krankenanstalten 2004 nach Verwaltungsbezirken.....	23

39	Schuldenstand, -aufnahme und -tilgung der verbandsfreien Gemeinden, der Verbandsgemeinden und ihrer Ortsgemeinden sowie Schulden der Eigenbetriebe 2004 nach Verwaltungsbezirken (unter Ausgliederung der Ortsgemeinden mit 3 000 und mehr Einwohnern).....	24
40	Schuldenstand, -aufnahme und -tilgung der Zweckverbände 2004 nach Aufgabengebieten und Schuldenarten.....	40
5 Öffentlich bestimmte Fonds, Einrichtungen und Unternehmen		
50	Schuldenstand der öffentlich bestimmten Fonds, Einrichtungen und Unternehmen 2004 nach Schuldenarten, Aufgabenbereichen und Rechtsformen.....	41
6 Mindestveröffentlichungsprogramm		
M.1	Schulden des Landes, der Gemeinden und Gemeindeverbände sowie der kommunalen Zweckverbände 2004 nach Art der Schulden.....	42
M.2	Schuldenzugänge beim Land, bei den Gemeinden und Gemeindeverbänden sowie bei den kommunalen Zweckverbänden 2004 nach Art der Schulden.....	44
M.3	Schuldenaufnahme des Landes, der Gemeinden und Gemeindeverbände sowie der kommunalen Zweckverbände 2004 nach Laufzeit und Art der Schulden.....	46
M.4	Schuldenabgänge beim Land, bei den Gemeinden und Gemeindeverbänden sowie bei den kommunalen Zweckverbänden 2004 nach Art der Schulden.....	48
Schaubilder		
	Schulden des Landes 1998 bis 2004.....	11
	Schuldenaufnahme des Landes, der Gemeinden und Gemeindeverbände 2004 nach der Laufzeit der Schulden	13
	Schulden der Gemeinden und Gemeindeverbände 1998 bis 2004.....	17
	Schuldenstand der öffentlich bestimmten Fonds, Einrichtungen und Unternehmen 2000 bis 2004.....	40
	Verschuldung der Gemeinden und Gemeindeverbände am 31.12.2004 in Euro je Einwohner....	50
	Alphabetisches Verzeichnis der Verbandsgemeinden.....	51

I. Grundlagen der Erhebung

1. Erhebungsprogramm

Nach dem Gesetz über Finanz- und Personalstatistiken vom 8. März 2000 (BGBl. I S. 206) unter Berücksichtigung der Änderungen wird jährlich zum 31.12. eine Bundesstatistik über die Verschuldung des Landes, der Gemeinden und Gemeindeverbände, der Zweckverbände sowie der öffentlich bestimmten Fonds, Einrichtungen und Unternehmen durchgeführt.

Den Kernbereich der Schuldenstatistik bilden Land, Gemeinden und Gemeindeverbände. Zu den Gemeindeverbänden zählen neben den Landkreisen die Verbandsgemeinden und der Bezirksverband Pfalz. Die Zweckverbände wurden erstmals bei den Erhebungen für das Jahr 1974 erfasst. Zweckverbände, die den Wirtschaftsunternehmen und öffentlichen Einrichtungen zuzuordnen sind, fallen in den Bereich der öffentlich bestimmten Fonds, Einrichtungen und Unternehmen und sind deshalb dort nachgewiesen. Das Gleiche gilt für die als Zweckverbände geführten Krankenanstalten.

Während bei der Novellierung des Finanz- und Personalstatistikgesetzes 1992 der Erhebungskatalog unverändert geblieben ist, wurde der Berichtskreis neu abgegrenzt. Neu aufgenommen wurden die öffentlich be-

stimmten Fonds, Einrichtungen und Unternehmen, sofern an ihnen Bund, Länder, Gemeinden, Gemeindeverbände, Zweckverbände und andere juristische Personen zwischengemeindlicher Zusammenarbeit mit mehr als 50 % des Nenn-/Grundkapitals oder Stimmrechts unmittelbar oder mittelbar beteiligt sind.

Da nach dem in Rheinland-Pfalz ab 1975 gültigen kommunalen Haushaltsrecht die von den Gemeinden für ihre Eigenbetriebe aufgenommenen Kredite nicht mehr den Schulden der Gemeinden selbst zuzurechnen sind, wurden sie von 1975 bis 1993 nur nachrichtlich erfasst. Die Eigenbetriebe gehen in den erweiterten Berichtskreis der öffentlich bestimmten Fonds, Einrichtungen und Unternehmen ein und werden gesondert dargestellt. Da der Berichtskreis für die Erhebung 1993 noch nicht aufgebaut war, können Ergebnisse ab dem Jahr 1994 bereitgestellt werden.

Getrennt nachgewiesen werden außerdem ab 1978 die kommunalen Krankenanstalten, die 1999 in den Berichtskreis der öffentlich bestimmten Fonds, Einrichtungen und Unternehmen integriert worden sind.

2. Erhebungskatalog

Als Schulden nachgewiesen werden die Beträge, für die die Körperschaft bzw. Fonds, Einrichtung und Unternehmen Schuldner ist, unabhängig davon, wer den Schuldendienst trägt. Dazu gehören auch die Schulden des allgemeinen Kapital- und Grundvermögens, die Schulden für die in der Haushaltsrechnung erfassten Unternehmen sowie die Schulden der den Körperschaften unterstehenden rechtlich unselbstständigen Stiftungen und Sondervermögen. Nicht in die Schulden der kommunalen Körperschaften einzubeziehen sind dagegen die Schulden der öffentlich bestimmten Fonds, Einrichtungen und Unternehmen einschließlich der Krankenanstalten.

Neben diesen Schulden im engeren Sinne, die der eigentliche Gegenstand der Schuldenstatistik sind, werden die Kassenverstärkungskredite, die inneren Darlehen und die kreditähnlichen Rechtsgeschäfte sowie außerdem die Bürgschaften zusätzlich erfasst. Die Kassenverstärkungskredite dienen der kurzfristigen Aufstockung der Kassenmittel, um eine vorübergehende Anspannung der Kassenlage zu überbrücken. Sie sind dementsprechend haushaltsmäßig keine Einnahmen der Körperschaften. Nicht unter die Kassenverstärkungskredite fallen die kurzfristigen Zwischenkredite, die zur Vorfinanzierung bestimmter Projekte aufgenommen und später in langfristige Kredite umge-

wandelt werden; sie werden bei den jeweiligen Kreditarten ausgewiesen.

Innere Darlehen entstehen durch die vorübergehende Inanspruchnahme eigener Mittel der Körperschaft, die für andere Zwecke bestimmt sind (Sonderrücklagen und Sondervermögen). Nach der Reform des kommunalen Haushaltsrechts fallen darunter aber nicht mehr die Schulden, die die kommunalen Körperschaften bei ihren Eigenbetrieben aufnehmen; diese sind vielmehr als „äußere Verschuldung“ den kommunalen Körperschaften zuzurechnen.

Als Bürgschaften sind die Bürgschaften im Sinne des § 765 BGB einschl. der Nachbürgschaften mit den übernommenen Haftungssummen angegeben, nicht dagegen die gesamten Kreditsummen und die durch Gesetz oder Haushaltssatzung festgelegten Ermächtigungssummen. Auf Bürgschaften gezahlte Beträge (Schadenfälle) sind abgesetzt. Bürgschaften, die voll durch Rückbürgschaften gesichert sind, bleiben unberücksichtigt; so weit nur ein Teil durch Rückbürgschaften gesichert ist, ist der ungedeckte Teil angegeben. Nicht einzubeziehen sind außerdem die Bürgschaften, die kraft Gesetzes übernommen werden müssen (z. B. Haftung für Sparkassen, Ausfallbürgschaften beim Wohnungsbau).

Als kreditähnliche Rechtsgeschäfte werden nachrichtlich neben den Restkaufgeldern und den insgesamt eingegangenen Verpflichtungen (= Leistungssumme) aus Leasingverträgen auch Hypotheken-, Grund- und Rentenschulden erfasst. Hier sind die Verbindlichkeiten aufgeführt, die beim Erwerb bereits belasteter Grundstücke übernommen werden. Darlehensaufnahmen gegen hypothekarische Sicherung sind ebenso wie dinglich nicht gesicherte Schuldenaufnahmen nur bei der entsprechenden Schuldenart erfasst.

Neben den Schulden werden die Schuldenaufnahmen in der Gliederung nach Schuldenarten und Laufzeiten und die Tilgung in der Gliederung nach Schuldenarten ermittelt. Um eine Abstimmung zwischen den zu den Schuldenstatistiken jeweils gemeldeten Beträgen herbeizuführen, werden darüber hinaus auch die sonstigen Zu- und Abgänge erfragt. Dies sind alle diejenigen Zu- und Abgänge gegenüber dem Schuldenstand am 31.12. des Vorjahres, die nicht durch die Aufnahme und Tilgung von Schulden bewirkt sind. „Sonstige Zugänge“

können z. B. aus der Übernahme der Schulden einer in die Haushaltsrechnung eingegliederten, bisher selbstständigen Sonderrechnung, aus der Übernahme von hypothekarisch belastetem Grundbesitz oder aus der Übernahme von Schulden im Zusammenhang mit dem Aufgabenübergang auf Grund der Funktionalreform ergeben. Umschuldungen, die eine Änderung der Höhe der Schuld oder des Gläubigers beinhalten, wurden bis 1985 unter den Tilgungen und den Schuldenaufnahmen erfasst, wenn im Sinne des Kassenwirksamkeitsprinzips ein vorhandener Kredit durch einen neuen Kredit abgelöst wurde (§ 45 Nr. 29 GemHVO). Unberücksichtigt blieben dagegen Umschuldungen, bei denen sich nur die Zinsbedingungen bzw. die Laufzeit änderten; es sei denn, es erfolgten auch in diesen Fällen Kassen-Buchungen. Ab 1986 sind alle Umschuldungen nicht mehr im Haushalt zu veranschlagen. Der für Umschuldungen vorgesehene Gesamtbetrag ist lediglich nachrichtlich im Vermögenshaushalt anzugeben.

3. Schuldenarten

Die Gliederung der Schulden nach Schuldenarten unterscheidet zwischen den Kreditmarktschulden und den Schulden bei öffentlichen Haushalten. Den Kreditmarktschulden sind auch die Kredite von Sozialversicherungen zuzurechnen. Die bei ausländischen Kreditinstituten und bei sonstigen ausländischen Stellen in Euro aufgenommenen Schulden sowie die Fremdwährungsschulden werden ebenfalls bei den Kreditmarktschulden nachgewiesen. Die auf fremde Währungen lautenden Schulden sind in Euro umgerechnet. Die Umrechnung erfolgt unter Zugrundelegung der von der Deutschen Bundesbank zum Erhebungsstichtag veröffentlichten Devisenkurse.

Für die Zuordnung der Schulden zu den Schuldenarten ist grundsätzlich der in der Schuldurkunde bezeichnete Gläubiger maßgebend. Abweichend von diesem Grundsatz werden die von den Kreditinstituten ausgezählten, aber aus öffentlichen Mitteln stammenden Darlehen nach ihrer Herkunft zugeordnet, d. h. sie erscheinen unter den Krediten von Sozialversicherungen oder den Schulden bei öffentlichen Haushalten. Die Aufteilung nach dem Gläubiger entfällt bei allen Schulden, für die Wertpapiere ausgegeben worden sind (Inhaberschuldverschreibungen, Kassenobligationen).

4. Laufzeiten und Fälligkeiten

Um für Finanzprojektionen und Kapitalmarktanalysen Informationen über den Umfang der in den nächsten Jahren planmäßig vorgesehenen Tilgungszahlungen zu erhalten, werden ab 1974 die Schulden zusätzlich nach Fälligkeiten untergliedert.

Diese Untergliederung kann sich jedoch auf die Kreditmarktschulden beschränken, da die bei öffentlichen Haushalten aufgenommenen Kredite nicht unbedingt wieder dem inländischen Kapitalmarkt zugeführt werden. Dabei werden die in den ersten fünf Jahren fällig werdenden Schulden für jedes einzelne Jahr nachgewiesen. Für die später fällig werdenden Schulden genügt die Zusammenfassung in einer Position, da die Schuldentilgung in diesen Jahren bereits durch die Tilgungsleistungen für die zum Erhebungsstichtag noch nicht aufgenommenen Kredite bis zu einem gewissen Grad beeinflusst werden dürfte.

Durch die Reform der Finanzstatistik 1973 wurde das Programm der Schuldenstatistik ferner um die Untergliederung der Schuldenaufnahmen nach Laufzeiten erweitert. Diese zusätzliche Differenzierung soll Ergebnisse über die Struktur der neu aufgenommenen Schulden im Hinblick auf ihre Fristigkeit liefern. Dabei wird seit 1998 zwischen kurzfristigen Krediten mit einer Laufzeit von höchstens einem Jahr, mittelfristigen Krediten mit einer Laufzeit von einem bis fünf Jahren und längerfristigen Krediten mit einer Laufzeit von fünf und mehr Jahren unterschieden.

In den Vorjahren war die zeitliche Abgrenzung anders, nämlich bis vier Jahre kurzfristig, vier bis zehn Jahre mittelfristig und darüber hinaus langfristig. Die Fristigkeiten bei der Schuldenaufnahme wurden damit der Regelung des Europäischen Systems Volkswirtschaftliche Gesamtrechnungen angepasst.

5. Aufbereitungs- und Auswertungsprogramm

Die jüngsten Ergebnisse werden jeweils so stark untergliedert, wie es das Aufbereitungsprogramm und der verfügbare Platz erlauben. Vorangestellt sind für die wichtigsten Eckzahlen Vergleichsergebnisse für die vorangegangenen Jahre. Detaillierte Ergebnisse können über das Landesinformationssystem abgerufen werden.

Mit Beginn des Jahres 2002 sind alle DM-Werte mit dem Faktor 1,95583 in Euro umgerechnet worden. Auch Zeitreihen werden durchgängig in Euro dargestellt. Durch die Umrechnung sind in allen Tabellen Abweichungen in der Addition der Einzelwerte zu den Summen möglich.

Da die Zuordnung der Schulden zu den einzelnen Darstellungsbereichen der Finanzstatistik von den Ausgliederungen aus den Kernhaushalten sowie von der Wahl der Rechtsform bzw. dem Wechsel zwischen den Rechtsformen bei öffentlich bestimmten Fonds, Einrichtungen und Unternehmen beeinflusst wird, führt jede Änderung im zeitlichen Vergleich zu einem Bruch der nachgewiesenen Ergebnisse, ohne dass sich an den tatsächlichen Verhältnissen etwas geändert zu haben braucht. Wie groß das Ausmaß der Vergleichsstörungen ist, hängt im Wesentlichen von der Größe der betreffenden Institutionen ab.

Mindestveröffentlichungsprogramm

Das mit den übrigen Statistischen Landesämtern und dem Statistischen Bundesamt vereinbarte Mindestveröffentlichungsprogramm ist angefügt. Der Benutzer findet damit bundeseinheitlich abgegrenzte Übersichtsdaten vor, die einen länderübergreifenden Vergleich sehr schnell ermöglichen. Die Tabellen beschränken sich als zusammenfassende Darstellung auf die wichtigsten Eckdaten der Schuldenstatistik.

Die Tabelle M.1 gibt einen Überblick über die Verschuldung des Landes, der Gemeinden und Gemeindeverbände sowie der kommunalen Zweckverbände nach der Schuldenart. Die Tabellen M.2 und M.4 weisen die Schuldenzugänge und Schuldenabgänge nach, während die Tabelle M.3 die Laufzeit der aufgenommenen Kredite darstellt.

Gebietsstand

Die Ergebnisse werden in ihrer Abgrenzung nach Gebietskörperschaftsgruppen, Gemeinde- und Verbandsgemeindegrößenklassen sowie Verwaltungsbezirken jeweils nach dem Gebietsstand am 31.12. des betreffenden Jahres nachgewiesen.

In den Tabellen, in denen für mehrere Jahre Angaben in der Gliederung nach Verwaltungsbezirken gebracht werden, sind alle Daten auf den Gebietsstand des jeweils letzten Jahres umgerechnet worden, um einen korrekten Vergleich zu gewährleisten. Eine völlige Vergleichbarkeit lässt sich nur dann nicht erreichen, wenn Landkreise neu gebildet werden; so weit für die Landkreise als Gebietskörperschaften Daten erfasst und nachgewiesen werden, lassen sich die Angaben nur in toto den jeweiligen Rechtsnachfolgern zurechnen, da eine Aufteilung aufgrund der räumlichen Neuabgrenzung nicht in Betracht kommen kann.

Dagegen wird in den Tabellen, in denen Angaben für mehrere Jahre in der Gliederung nach Gebietskörperschaftsgruppen und Gemeinde- bzw. Verbandsgemein-

degrößenklassen einander gegenübergestellt werden, auf eine Umrechnung der Angaben für die früheren Jahre auf den Gebietsstand des jeweils letzten Jahres verzichtet. Maßgebend für die Zuordnung der Gemeinden und Gemeindeverbände nach Gebietskörperschaftsgruppen und Gemeinde- bzw. Verbandsgemeindegrößenklassen bleibt damit der Gebietsstand, nach dem die ursprüngliche Aufbereitung der erhobenen Daten erfolgte. Die ursprünglichen Angaben haben hier durchaus ihren eigenen Aussagewert und lassen außerdem bei einem Vergleich über die Jahre hinweg die Verschiebungen insbesondere zwischen den Gemeinde- und Verbandsgemeindegrößenklassen deutlich erkennen, die bei einer Zuordnung der Gemeinden in allen Jahren nach dem jeweils letzten Gebietsstand eliminiert würden. Bei der Analyse der Daten ist nur zu beachten, dass die Änderungen zwischen den Jahren sowohl auf einer Veränderung des jeweils nachgewiesenen Tatbestandes als auch auf einer Veränderung des Kreises der den einzelnen Gebietskörperschaftsgruppen und Gemeinde- bzw. Verbandsgemeindegrößenklassen jeweils zuzuordnenden Gebietskörperschaften beruhen können. Sofern in diesen Tabellen Veränderungsdaten nachgewiesen werden, beziehen sich diese deshalb nicht auf die absoluten Zahlen, sondern auf die je Einwohner ermittelten Relativzahlen.

Maßgebend für die *Zuordnung der Gemeinden zu den Gemeinde- und Verbandsgemeindegrößenklassen* ist grundsätzlich die Zahl der Einwohner am 30.06. des jeweiligen Jahres. Der Berechnung der *Pro-Kopf-Angaben* werden die gleichen Einwohnerzahlen zu Grunde gelegt wie der Zuordnung der Gemeinden nach Gemeinde- bzw. Verbandsgemeindegrößenklassen.

Regionalergebnisse

Die Ergebnisse für die kreisfreien Städte und Landkreise, Verbandsgemeinden und kreisangehörigen Gemeinden werden grundsätzlich nach dem systematischen Gemeindeverzeichnis aufgeführt, dem eine achtstellige Kennziffer zu Grunde liegt. Die achtstellige Kennziffer ist wie folgt aufgebaut: Die 1. Stelle gibt den ehemaligen Regierungsbezirk, die 2. und 3. Stelle den Kreis innerhalb des ehemaligen Regierungsbezirks an. Mit der Reform und Neuorganisation der Landesverwaltung wurden zum 1. Januar 2000 die Bezirksregierungen aufgelöst (§ 5 des Verwaltungsorganisationsreformgesetzes vom 12.10.1999, GVBl. 1999, S. 325). Die Angleichung an die Regelungen in den übrigen Bundesländern ohne Regierungsbezirke, in denen an der 1. Stelle eine „Null“ steht, würde für Rheinland-Pfalz eine komplette Neuvergabe der Schlüsselnummern bedeuten. Eine Entscheidung darüber ist noch nicht getroffen worden. Die Kennzeichnung der Verbandsgemeinde erfolgt in der 7. und 8. Stelle, da die Verbandsgemeinden eine in Rheinland-Pfalz besonders eingerichtete Verwaltungsebene darstellen und bundeseinheitlich nur mit einem sechsstelligen Gemeindegemeinschaftsschlüssel gearbeitet wird, der für die Abgrenzung der Verbandsgemeinden keinen Raum lässt, sodass die Nummern, die für die Verbandsgemeinden innerhalb der Kreise festgelegt wurden, an den bundeseinheitlich sechsstelligen Schlüssel angehängt werden mussten. In der 4. bis 6. Stelle werden die Gemeinden innerhalb eines Kreises durchnummeriert.

In den Tabellen werden die kreisfreien Städte den Landkreisen und die verbandsfreien Gemeinden inner-

halb der Landkreise den Verbandsgemeinden und ihren zugehörigen Ortsgemeinden vorangestellt. Bei dem Nachweis der verbandsfreien Gemeinden und der Ortsgemeinden wird die numerische durch eine alphabetische Reihenfolge ersetzt, um die verbandsfreien Gemeinden innerhalb des Landkreises und die Ortsgemeinden innerhalb der Verbandsgemeinde schneller auffinden zu können. Dies ist allerdings nur dort von Bedeutung, wo durch die Bildung von neuen Gemeinden die ursprüngliche Übereinstimmung von numerischer und alphabetischer Reihenfolge nicht mehr beibehalten werden konnte; in der Regel decken sich beide.

Während die Tabellen, die nur Ergebnisse in der Gliederung nach Kreisen (kreisfreie Städte und Landkreise) bringen, relativ leicht überschaubar sind, lassen sich in den Tabellen für die Verbandsgemeinden und ihre angehörigen Gemeinden die Einzelangaben für die gesuchte Verbandsgemeinde am einfachsten mithilfe des im Anhang abgedruckten alphabetischen Verzeichnisses der Verbandsgemeinden auffinden, in dem für jede Verbandsgemeinde die systematische Kennziffer aufgeführt ist.

Innerhalb der kreisangehörigen Städte nehmen die *großen kreisangehörigen Städte* nach § 6 GemO eine besondere Stellung ein. Sie werden daher in den Tabellen, in denen Ergebnisse für die Gemeinden und Gemeindeverbände in der Gliederung nach Verwaltungsbezirken (kreisfreie Städte und Landkreise) nachgewiesen werden, bei den Landkreisen besonders ausgegliedert. Darüber hinaus werden unter der Gesamtsumme für die Landkreise die Angaben für die großen kreisangehörigen Städte als Darunter-Position in einer Summe zusammengefasst, um für einen Vergleich der großen kreisangehörigen Städte mit den anderen Gebietskörperschaftsgruppen entsprechende Bezugsgrößen zur Verfügung zu stellen.

Gebietskörperschaftsgruppen und Gemeinde- bzw. Verbandsgemeindegrößenklassen

Die Gliederung nach Gebietskörperschaftsgruppen und Gemeinde- bzw. Verbandsgemeindegrößenklassen sieht bundeseinheitlich eine getrennte Darstellung der kreisfreien Städte und der kreisangehörigen Gemeinden nach Gemeindegrößenklassen vor, da die Verwaltungen der kreisfreien Städte zugleich die Funktion einer Kreisverwaltung wahrnehmen und die Ergebnisse für die nach Größenklassen gegliederten kreisfreien Städte deshalb nicht ohne weiteres mit den in einer entsprechenden Gliederung nachgewiesenen Ergebnissen für die kreisangehörigen Gemeinden vergleichbar sind. Nachdem in Rheinland-Pfalz im Rahmen der Verwaltungsreform die Institution der Verbandsgemeinde eingeführt worden ist und die Verbandsgemeinden einen erheblichen Teil der Funktionen übernommen haben, die bisher von den ihnen angeschlossenen Ortsgemeinden ausgeübt wurden, muss auch auf dieser Verwaltungsebene im Interesse einer größeren Homogenität der Ergebnisse zwischen den Verbandsgemeinden und den ihnen angeschlossenen Ortsgemeinden einerseits und den verbandsfreien kreisangehörigen Gemeinden andererseits unterschieden werden. Die Gliederung nach Gebietskörperschaftsgruppen

und Gemeindegrößenklassen wurde deshalb - beginnend jeweils mit den Ergebnissen für das Jahr 1975 - auf ein neues Schema umgestellt. Nach Verbandsgemeindegrößenklassen nachgewiesen werden dabei die Verbandsgemeinden selbst und die für die Verbandsgemeinden und ihre Ortsgemeinden zusammengefassten Angaben, die mit den entsprechend gegliederten Ergebnissen für die verbandsfreien Gemeinden vergleichbar sind.

Nachweis der Gebietskörperschaftsgruppen und Gemeindegrößenklassen/ Verbandsgemeindegrößenklassen	
Kreisfreie Städte	
100 000 -	200 000
50 000 -	100 000
20 000 -	50 000
Kreisangehörige Gemeinden	
Verbandsgemeinden, Landkreise	
verbandsfreie Gemeinden	
50 000 -	100 000
20 000 -	50 000
10 000 -	20 000
5 000 -	10 000
Verbandsgemeinden und deren Ortsgemeinden	
20 000 -	50 000
10 000 -	20 000
5 000 -	10 000
Ortsgemeinden	
10 000 -	20 000
5 000 -	10 000
3 000 -	5 000
1 000 -	3 000
unter -	1 000
Verbandsgemeinden	
20 000 -	50 000
10 000 -	20 000
5 000 -	10 000
Landkreise	
Bezirksverband Pfalz	

Auf- und Abrundungen

Im Allgemeinen werden die Einzelangaben, Zwischen- und Endsummen unabhängig voneinander auf die kleinste in der jeweiligen Tabelle zur Darstellung kommende Einheit auf- bzw. abgerundet. Dadurch kann die Summe der Einzelpositionen geringfügig von dem nachgewiesenen Gesamtergebnis abweichen.

Auf- und Ausgliederungen

Die vollständige Aufgliederung einer Gesamtgröße wird durch den Hinweis „davon“, die teilweise Ausgliederung einzelner Positionen durch den Hinweis „darunter“ kenntlich gemacht. Auf die besonderen Hinweise „davon“ und „darunter“ wird im Allgemeinen dann verzichtet, wenn aus dem Aufbau der Tabelle und den Bezeichnungen im Tabellenkopf und in der Tabellenvorspalte eindeutig hervorgeht, dass es sich im vorliegenden Fall um Auf- bzw. Ausgliederungen handelt.

Schulden des Landes, der Gemeinden und Gemeindeverbände 1998 bis 2004
nach Schuldenarten

10

Schuldenart	1998	1999	2000	2001	2002	2003	2004
-------------	------	------	------	------	------	------	------

1 000 EUR

Kreditmarktschulden	21 291 423	22 023 344	22 571 247	23 889 005	25 277 769	26 720 269	27 887 761
Schulden bei öffentlichen Haushalten	674 186	663 651	643 959	640 493	620 710	574 307	543 052
I n s g e s a m t	21 965 608	22 686 994	23 215 206	24 529 488	25 898 479	27 294 576	28 430 813

Veränderung gegenüber dem jeweiligen Vorjahr in %

Kreditmarktschulden	4,4	3,4	2,5	5,8	5,8	5,7	4,4
Schulden bei öffentlichen Haushalten	- 0,5	- 1,6	- 3,0	- 0,5	- 3,1	- 7,5	- 5,4
I n s g e s a m t	4,3	3,3	2,3	5,7	5,6	5,4	4,2

EUR je Einwohner

Kreditmarktschulden	5 299	5 467	5 603	5 912	6 242	6 587	6 872
Schulden bei öffentlichen Haushalten	168	165	160	159	153	142	134
I n s g e s a m t	5 466	5 632	5 763	6 070	6 395	6 729	7 006

Schulden des Landes, der Gemeinden und Gemeindeverbände 2004
nach Schuldenarten

11

Schuldenart	Ins- gesamt	Davon			
		Land		Gemeinden und Gemeinde- verbände ¹⁾	
		1 000 EUR	%	1 000 EUR	%

Kreditmarktschulden	27 974 470	23 242 064	83,1	4 732 406	16,9
Anleihen	-	-	-	-	-
Kassenobligationen	-	-	-	-	-
Landesobligationen, -schatzanweisungen	9 529 811	9 529 811	100,0	-	-
Schulden bei					
inländischen Banken und Sparkassen	14 976 936	10 687 000	71,4	4 289 936	28,6
inländischen Bausparkassen	4 225	-	-	4 225	100,0
inländischen Versicherungsunternehmen	1 851 386	1 820 484	98,3	30 902	1,7
der Bundesagentur für Arbeit	22	-	-	22	100,0
öffentlichen Zusatzversorgungseinrichtungen	3 247	2 556	78,7	691	21,3
sonstigen Sozialversicherungen	125	-	-	125	100,0
sonstigen inländischen Stellen	557 815	151 310	27,1	406 505	72,9
ausländischen Stellen	1 050 903	1 050 903	100,0	-	-
EUR-Schulden	1 050 903	1 050 903	100,0	-	-
Fremdwährungsschulden	-	-	-	-	-
Schulden bei öffentlichen Haushalten	545 949	487 032	89,2	58 917	10,8
Bei Bund und Lastenausgleichsfonds	492 388	487 032	98,9	5 356	1,1
Beim ERP-Sondervermögen	7 000	-	-	7 000	100,0
Bei sonstigen Sondervermögen des Bundes	612	-	-	612	100,0
Bei Ländern	29 288	-	-	29 288	100,0
Bei Gemeinden und Gemeindeverbänden	6 379	-	-	6 379	100,0
Bei Zweckverbänden	954	-	-	954	100,0
Bei Eigenbetrieben	9 328	-	-	9 328	100,0
I n s g e s a m t	28 520 419	23 729 096	83,2	4 791 323	16,8

Kreditmarktschulden des Landes, der Gemeinden und Gemeindeverbände ¹⁾ 2004
nach Fälligkeiten

Zeitraum, in dem die Tilgung der Schulden fällig wird	Insgesamt		Davon			
			Land		Gemeinden und Gemeindeverbände ²⁾	
	1 000 EUR	%	1 000 EUR	%	1 000 EUR	%
2005	4 230 847	14,9	3 953 066	16,7	277 781	5,9
2006	4 898 272	17,2	4 642 861	19,6	255 411	5,4
2007	2 886 786	10,1	2 636 326	11,1	250 460	5,3
2008	2 753 466	9,7	2 511 692	10,6	241 774	5,1
2009	2 592 590	9,1	2 336 001	9,8	256 589	5,4
nach dem 31.12.2009	11 094 664	39,0	7 644 273	32,2	3 450 391	72,9
Kreditmarktschulden insgesamt	28 456 625	100,0	23 724 219	100,0	4 732 406	100,0

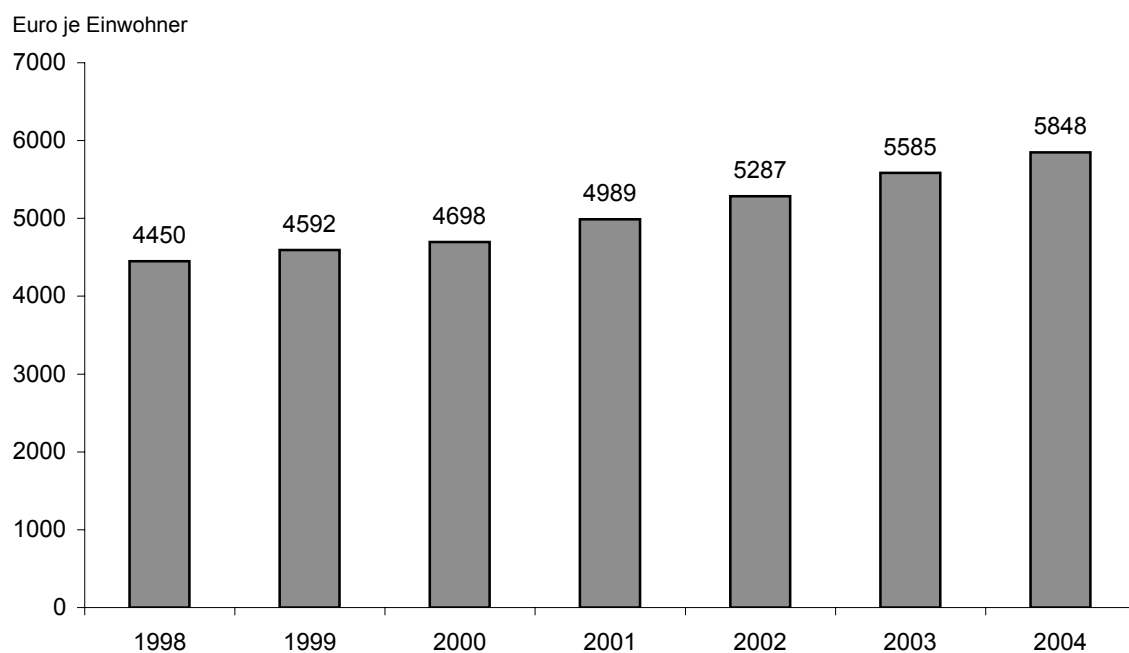
1) Einschließlich der im Bestand der Emittenten befindlichen Anleihestücke. - 2) Einbezogen sind die kreisfreien Städte, die verbandsfreien Gemeinden, die Verbandsgemeinden mit ihren Ortsgemeinden, die Landkreise, der Bezirksverband Pfalz sowie die Zweckverbände (Die Zweckverbände, die den Wirtschaftsunternehmen und öffentlichen Einrichtungen zuzurechnen sind und als Eigenbetriebe geführt werden, und die Krankenanstalten sind nicht enthalten.).

Schuldenaufnahme und -tilgung des Landes, der Gemeinden und Gemeindeverbände ¹⁾ 2004
nach der Laufzeit der Schulden

Schuldenart	Schulden- aufnahme insgesamt	Davon mit einer Laufzeit von						Schulden- tilgung 1 000 EUR
		bis einschließlich 1 Jahr		über 1 Jahr bis unter 5 Jahre		5 Jahre und mehr		
		1 000 EUR	%	1 000 EUR	%	1 000 EUR	%	
Kreditmarktschulden	6 116 316	187 659	3,1	2 093 360	34,2	3 835 297	62,7	5 058 214
Anleihen	-	-	-	-	-	-	-	-
Kassenobligationen	-	-	-	-	-	-	-	-
Landesobligationen, -schatzanweisungen	3 350 000	150 000	4,5	2 000 000	59,7	1 200 000	35,8	3 243 550
Schulden bei								
inländischen Banken und Sparkassen	1 073 591	34 710	3,2	48 859	4,6	990 022	92,2	1 736 584
inländischen Bausparkassen	-	-	-	-	-	-	-	591
inländischen Versicherungsunternehmen	567 500	-	-	1 000	0,2	566 500	99,8	12 401
der Bundesagentur für Arbeit	-	-	-	-	-	-	-	32
öffentlichen Zusatzversorgungseinrichtungen	50	-	-	-	-	50	100,0	189
sonstigen Sozialversicherungen	-	-	-	-	-	-	-	15
sonstigen inländischen Stellen	110 175	2 949	2,7	3 501	3,2	103 725	94,1	32 069
ausländischen Stellen	1 015 000	-	-	40 000	3,9	975 000	96,1	32 783
EUR-Schulden	1 015 000	-	-	40 000	3,9	975 000	96,1	32 783
Fremdwährungsschulden	-	-	-	-	-	-	-	-
Schulden bei öffentlichen Haushalten	7 095	-	-	2 713	38,2	4 382	61,8	38 492
Bei Bund und Lastenausgleichsfonds	3 985	-	-	-	-	3 985	100,0	33 134
Beim ERP-Sondervermögen	58	-	-	-	-	58	100,0	443
Bei sonstigen Sondervermögen des Bundes	-	-	-	-	-	-	-	25
Bei Ländern	85	-	-	1	1,2	84	98,8	1 716
Bei Gemeinden und Gemeindeverbänden	2 212	-	-	2 212	100,0	-	-	413
Bei Zweckverbänden	150	-	-	-	-	150	100,0	276
Bei Eigenbetrieben	605	-	-	500	82,6	105	17,4	2 485
Insgesamt	6 123 411	187 659	3,1	2 096 073	34,2	3 839 679	62,7	5 096 706

1) Einbezogen sind die kreisfreien Städte, die verbandsfreien Gemeinden, die Verbandsgemeinden mit ihren Ortsgemeinden, die Landkreise, der Bezirksverband Pfalz sowie die Zweckverbände (Die Zweckverbände, die den Wirtschaftsunternehmen und öffentlichen Einrichtungen zuzurechnen sind und als Eigenbetriebe geführt werden, und die Krankenanstalten sind nicht enthalten.).

Schulden des Landes 1998 bis 2004
Belastung am 31.12. je Einwohner



Entwicklung der Schulden des Landes 1998 bis 2004 nach Schuldenarten

20

Schuldenart	1998	1999	2000	2001	2002	2003	2004
-------------	------	------	------	------	------	------	------

1 000 EUR

Kreditmarktschulden	17 272 551	17 902 427	18 345 854	19 587 636	20 857 591	22 137 513	23 242 064
darunter							
Wertpapiersschulden	3 380 662	4 832 952	4 894 157	6 018 442	7 650 845	9 056 288	9 529 811
Schulden bei inländischen							
Banken und Sparkassen	12 981 431	12 570 503	12 883 838	12 587 435	11 512 464	11 296 324	10 687 000
Schulden bei öffentlichen Haushalten	606 904	593 626	578 159	573 293	552 781	515 930	487 032
Insgesamt	17 879 455	18 496 053	18 924 013	20 160 930	21 410 372	22 653 443	23 729 096

Veränderung gegenüber dem jeweiligen Vorjahr in %

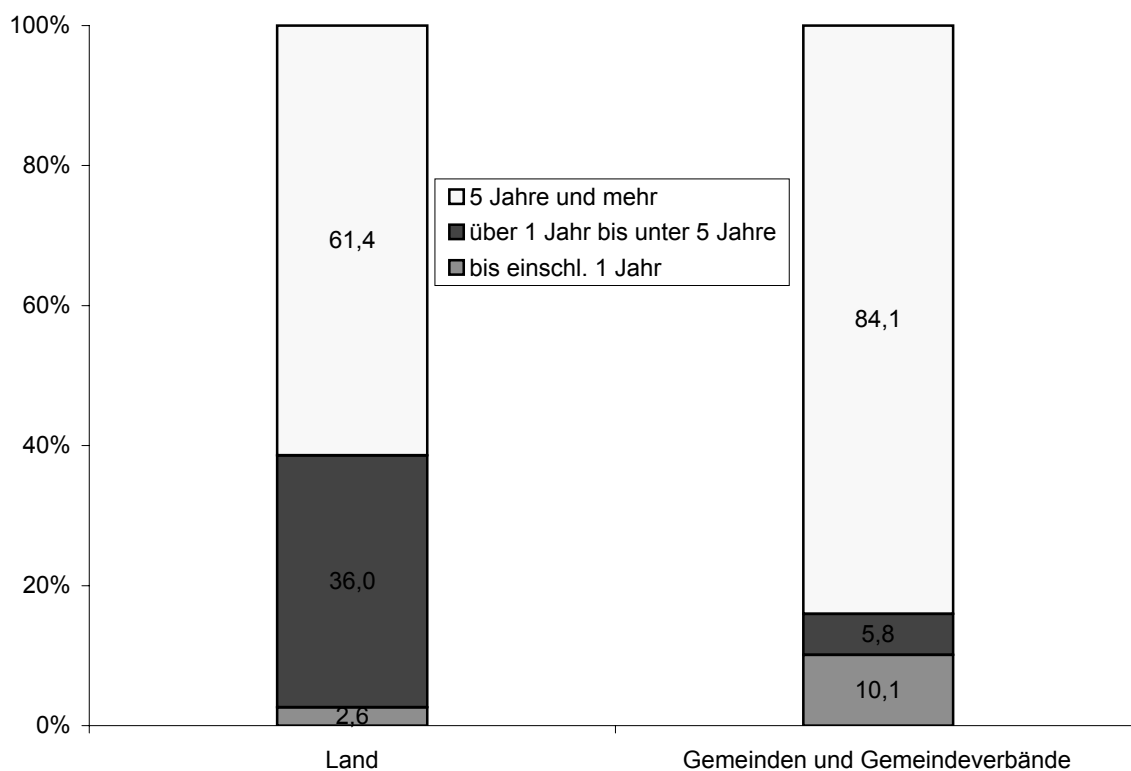
Kreditmarktschulden	6,1	3,6	2,5	6,8	6,5	6,1	5,0
darunter							
Wertpapiersschulden	- 14,3	43,0	1,3	23,0	27,1	18,4	5,2
Schulden bei inländischen							
Banken und Sparkassen	13,1	- 3,2	2,5	- 2,3	- 8,5	- 1,9	- 5,4
Schulden bei öffentlichen Haushalten	- 1,7	- 2,2	- 2,6	- 0,8	- 3,6	- 6,7	- 5,6
Insgesamt	5,8	3,4	2,3	6,5	6,2	5,8	4,7

EUR je Einwohner

Kreditmarktschulden	4 299	4 444	4 554	4 847	5 150	5 457	5 727
darunter							
Wertpapiersschulden	841	1 200	1 215	1 489	1 889	2 233	2 348
Schulden bei inländischen							
Banken und Sparkassen	3 231	3 120	3 198	3 115	2 843	2 785	2 634
Schulden bei öffentlichen Haushalten	151	147	144	142	136	127	120
Insgesamt	4 450	4 592	4 698	4 989	5 287	5 585	5 848

Schuldenart	1998	1999	2000	2001	2002	2003	2004
	1 000 EUR						
Kreditmarktschulden	17 272 551	17 902 427	18 345 854	19 587 636	20 857 591	22 137 513	23 242 064
Ausgleichsforderungen	-	-	-	-	-	-	-
Anleihen	-	-	-	-	-	-	-
Kassenobligationen	-	-	-	-	-	-	-
Landesobligationen, -schatzanweisungen	3 380 662	4 832 952	4 894 157	6 018 442	7 650 845	9 056 288	9 529 811
Schulden bei							
inländischen Banken und Sparkassen	12 981 431	12 570 503	12 883 838	12 587 435	11 512 464	11 296 324	10 687 000
inländischen Bausparkassen	-	-	-	-	-	-	-
inländischen Versicherungsunternehmen	312 655	235 194	270 081	551 961	1 425 065	1 266 210	1 820 484
der Bundesagentur für Arbeit	-	-	-	-	-	-	-
öffentlichen Zusatzversorgungseinrichtungen	2 556	2 556	2 556	2 556	2 556	2 556	2 556
sonstigen Sozialversicherungen	-	-	-	-	-	-	-
sonstigen inländischen Stellen	101 849	105 278	129 504	165 959	94 854	97 449	151 310
ausländischen Stellen	493 397	155 944	165 718	261 283	171 807	418 686	1 050 903
EUR-Schulden	493 397	155 944	165 718	261 283	171 807	418 686	1 050 903
Fremdwährungsschulden	-	-	-	-	-	-	-
Schulden bei öffentlichen Haushalten	606 904	593 626	578 159	573 293	552 781	515 930	487 032
Bei Bund und Lastenausgleichsfonds	606 891	593 619	578 159	573 293	552 781	515 930	487 032
für Wohnungsbau	606 883	593 612	578 152	573 287	552 775	515 925	487 028
sonstige	8	7	7	6	6	5	4
Beim ERP-Sondervermögen	13	7	-	-	-	-	-
Bei sonstigen Sondervermögen des Bundes	-	-	-	-	-	-	-
Bei Ländern	-	-	-	-	-	-	-
Bei Gemeinden und Gemeindeverbänden	-	-	-	-	-	-	-
Bei Zweckverbänden	-	-	-	-	-	-	-
I n s g e s a m t	17 879 455	18 496 053	18 924 013	20 160 930	21 410 372	22 653 443	23 729 096
Nachrichtlich							
Kassenverstärkungskredite	-	-	56 242	86 102	33 500	265 000	345 000
Buchkredite der Deutschen Bundesbank	-	-	-	-	-	-	-
sonstige Kassenverstärkungskredite	-	-	56 242	86 102	33 500	265 000	345 000
Innere Schulden	3	2	1	1	-	-	-
Bürgschaften, Garantien und sonstige Gewährleistungen (Haftungssumme insgesamt)	325 387	297 897	287 123	258 594	271 755	308 251	306 723
Kreditähnliche Rechtsgeschäfte	15 680	15 594	15 594	17 895	20 979	19 626	17 893

Schuldenaufnahme des Landes, der Gemeinden und Gemeindeverbände 2004 nach der Laufzeit der Schulden



Schuldenaufnahme und -tilgung des Landes 2004 nach der Laufzeit der Schulden

22

Schuldenart	Schuldenaufnahme insgesamt	Davon mit einer Laufzeit von						Schuldentilgung
		bis einschließlich 1 Jahr		über 1 Jahr bis unter 5 Jahre		5 Jahre und mehr		
		1 000 EUR	%	1 000 EUR	%	1 000 EUR	%	
Kreditmarktschulden	5 766 900	150 200	2,6	2 076 000	36,0	3 540 700	61,4	4 779 422
Anleihen	-	-	-	-	-	-	-	-
Kassenobligationen	-	-	-	-	-	-	-	-
Landesobligationen, -schatzanweisungen	3 350 000	150 000	4,5	2 000 000	59,7	1 200 000	35,8	3 243 550
Schulden bei	-	-	-	-	-	-	-	-
inländischen Banken und Sparkassen	765 000	-	-	35 000	4,6	730 000	95,4	1 477 324
inländischen Bausparkassen	-	-	-	-	-	-	-	-
inländischen Versicherungsunternehmen	567 500	-	-	1 000	0,2	566 500	99,8	10 226
der Bundesagentur für Arbeit	-	-	-	-	-	-	-	-
öffentlichen Zusatzversorgungseinrichtungen	-	-	-	-	-	-	-	-
sonstigen Sozialversicherungen	-	-	-	-	-	-	-	-
sonstigen inländischen Stellen	69 400	200	0,3	-	-	69 200	99,7	15 539
ausländischen Stellen	1 015 000	-	-	40 000	3,9	975 000	96,1	32 783
EUR-Schulden	1 015 000	-	-	40 000	3,9	975 000	96,1	32 783
Fremdwährungsschulden	-	-	-	-	-	-	-	-
Schulden bei öffentlichen Haushalten	3 985	-	-	-	-	3 985	100,0	32 883
Bei Bund und Lastenausgleichsfonds	3 985	-	-	-	-	3 985	100,0	32 883
für Wohnungsbau	3 985	-	-	-	-	3 985	100,0	32 882
sonstige	-	-	-	-	-	-	-	1
Beim ERP-Sondervermögen	-	-	-	-	-	-	-	-
Bei sonstigen Sondervermögen des Bundes	-	-	-	-	-	-	-	-
Bei Ländern	-	-	-	-	-	-	-	-
Bei Gemeinden und Gemeindeverbänden	-	-	-	-	-	-	-	-
Bei Zweckverbänden	-	-	-	-	-	-	-	-
Insgesamt	5 770 885	150 200	2,6	2 076 000	36,0	3 544 685	61,4	4 812 305

Schulden der Gemeinden und Gemeindeverbände, der Eigenbetriebe, der Krankenanstalten
und der Zweckverbände 1998 bis 2004

Körperschaftsgruppe Schuldenart	1998	1999	2000	2001	2002	2003	2004
1 000 EUR							
Schulden der Gemeinden/GV	4 086 154	4 190 941	4 291 194	4 368 558	4 488 107	4 641 133	4 701 717
am Kreditmarkt	4 018 872	4 120 916	4 225 393	4 301 369	4 420 178	4 582 756	4 645 697
bei öffentlichen Haushalten	67 282	70 025	65 801	67 200	67 929	58 377	56 020
Schulden der Eigenbetriebe	3 702 534	3 893 366	3 901 391	3 930 632	4 015 872	3 982 047	4 002 037
am Kreditmarkt	2 330 056	2 476 872	2 463 471	2 468 975	2 512 562	2 450 655	2 441 670
bei öffentlichen Haushalten	1 372 478	1 416 494	1 437 920	1 461 665	1 503 310	1 531 392	1 560 367
Schulden der Krankenanstalten	120 730	134 230	137 830	141 236	131 674	131 439	130 434
Schulden der Zweckverbände insgesamt	424 776	443 261	451 708	476 375	482 558	473 493	472 766
Zweckverbände mit kameral. Buchführung	50 446	55 210	58 747	73 720	83 368	90 214	89 606
Zweckverbände mit kaufm. Buchführung	374 330	388 051	392 961	402 655	399 190	383 279	383 160

EUR je Einwohner

Schulden der Gemeinden/GV	1 017	1 040	1 065	1 081	1 108	1 144	1 159
am Kreditmarkt	1 000	1 023	1 049	1 064	1 091	1 130	1 145
bei öffentlichen Haushalten	17	17	16	17	17	14	14
Schulden der Eigenbetriebe	921	967	968	973	992	982	986
am Kreditmarkt	580	615	612	611	620	604	602
bei öffentlichen Haushalten	342	352	357	362	371	378	385
Schulden der Krankenanstalten	30	33	34	35	33	32	32
Schulden der Zweckverbände insgesamt	106	110	112	118	119	117	117
Zweckverbände mit kameral. Buchführung	13	14	15	18	21	22	22
Zweckverbände mit kaufm. Buchführung	93	96	98	100	99	94	94

Kreditmarktschulden der Gemeinden und Gemeindeverbände 2004
nach Fälligkeiten sowie Gebietskörperschaftsgruppen und Gemeindegrößenklassen

Gebietskörperschaftsgruppe Gemeindegrößenklasse / Verbandsgemeinde- größenklasse nach der Zahl der Einwohner	Kredit- markt- schulden ins- gesamt	Davon sind planmäßig fällig											
		2005		2006		2007		2008		2009		2010 und später	
		1 000 EUR	%	1 000 EUR	%	1 000 EUR	%	1 000 EUR	%	1 000 EUR	%	1 000 EUR	%
Kreisfreie Städte	1 517 297	68 924	4,5	70 174	4,6	72 302	4,8	73 906	4,9	74 340	4,9	1 157 651	76,3
100000 - 200 000	985 455	38 754	3,9	40 067	4,1	42 031	4,3	43 216	4,4	44 661	4,5	776 726	78,8
50000 - 100 000	312 467	19 221	6,2	19 393	6,2	19 406	6,2	19 825	6,3	19 124	6,1	215 498	69,0
20000 - 50 000	219 375	10 949	5,0	10 714	4,9	10 865	5,0	10 865	5,0	10 555	4,8	165 427	75,3
Kreisangehörige Gemeinden, Verbandsgemeinden, Landkreise	3 114 040	193 099	6,2	179 906	5,8	172 066	5,5	163 990	5,3	178 447	5,7	2 226 532	71,5
verbandsfreie Gemeinden	493 871	26 620	5,4	26 584	5,4	26 749	5,4	25 483	5,2	28 443	5,8	359 992	72,8
50000 - 100 000	54 511	3 620	6,6	3 650	6,7	3 690	6,8	3 700	6,8	3 760	6,9	36 091	66,2
20000 - 50 000	169 154	8 874	5,2	9 351	5,5	8 510	5,0	7 596	4,5	9 971	5,9	124 852	73,9
10000 - 20 000	213 552	11 606	5,4	10 248	4,8	11 108	5,2	10 859	5,1	11 171	5,2	158 560	74,3
5000 - 10 000	56 654	2 520	4,4	3 335	5,9	3 441	6,1	3 328	5,9	3 541	6,3	40 489	71,4
Verbandsgemeinden und deren Ortsgemeinden	1 670 175	101 103	6,1	93 243	5,6	91 065	5,5	87 203	5,2	87 583	5,2	1 209 978	72,4
20000 - 50 000	474 758	25 523	5,4	29 405	6,2	23 225	4,9	22 434	4,7	23 094	4,9	351 077	73,9
10000 - 20 000	932 369	56 951	6,1	48 094	5,2	52 633	5,6	47 430	5,1	48 804	5,2	678 457	72,8
5000 - 10 000	263 048	18 629	7,1	15 744	6,0	15 207	5,8	17 339	6,6	15 685	6,0	180 444	68,5
Ortsgemeinden	966 089	63 644	6,6	57 316	5,9	52 669	5,5	49 824	5,2	48 411	5,0	694 225	71,8
10000 - 20 000	52 985	2 562	4,8	5 810	11,0	3 004	5,7	2 208	4,2	1 790	3,4	37 611	70,9
5000 - 10 000	295 260	17 735	6,0	16 933	5,7	13 523	4,6	14 152	4,8	13 132	4,4	219 785	74,5
3000 - 5 000	127 585	8 594	6,7	6 146	4,8	8 467	6,6	6 619	5,2	6 375	5,0	91 384	71,7
1000 - 3 000	297 733	21 458	7,2	15 693	5,3	16 044	5,4	15 726	5,3	16 590	5,6	212 222	71,2
unter 1 000	192 526	13 295	6,9	12 734	6,6	11 631	6,0	11 119	5,8	10 524	5,5	133 223	69,2
Verbandsgemeinden	704 086	37 459	5,3	35 927	5,1	38 396	5,5	37 379	5,3	39 172	5,6	515 753	73,2
20000 - 50 000	204 567	11 000	5,4	10 207	5,0	10 895	5,3	10 110	4,9	11 373	5,6	150 982	73,8
10000 - 20 000	400 563	19 898	5,0	19 396	4,8	21 867	5,5	19 951	5,0	22 041	5,5	297 410	74,2
5000 - 10 000	98 956	6 561	6,6	6 324	6,4	5 634	5,7	7 318	7,4	5 758	5,8	67 361	68,1
Landkreise	949 994	65 376	6,9	60 079	6,3	54 252	5,7	51 304	5,4	62 421	6,6	656 562	69,1
Bezirksverband Pfalz	14 360	997	6,9	937	6,5	838	5,8	844	5,9	746	5,2	9 998	69,7
Insgesamt	4 645 697	263 020	5,7	251 017	5,4	245 206	5,3	238 740	5,1	253 533	5,5	3 394 181	73,0

Schulden der Gemeinden und Gemeindeverbände 1998 bis 2004
nach Gebietskörperschaftsgruppen und Gemeindegrößenklassen

32

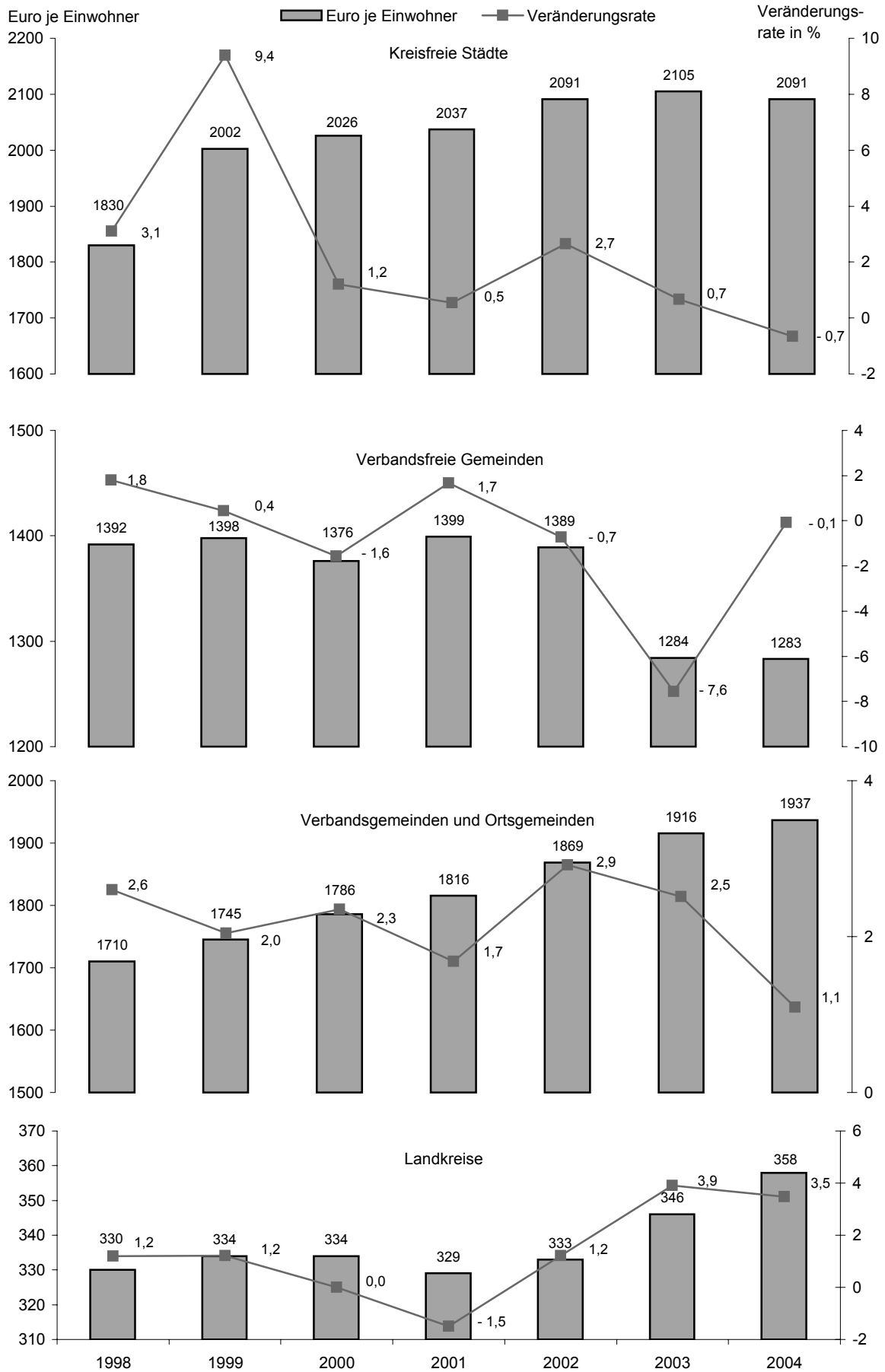
Gebietskörperschaftsgruppe Gemeindegrößenklasse/ Verbandsgemeindegrößenklasse nach der Zahl der Einwohner	1998	1999	2000	2001	2002	2003	2004
1 000 EUR							
Kreisfreie Städte	1 293 677	1 373 496	1 416 096	1 447 963	1 487 564	1 521 288	1 525 586
100 000 - 200 000	716 593	795 193	716 000	730 667	741 127	989 806	988 395
50 000 - 100 000	327 219	328 938	454 199	461 218	543 343	310 688	317 570
20 000 - 50 000	249 865	249 366	245 897	256 078	203 094	220 794	219 621
Kreisangehörige Gemeinden, Verbandsgemeinden, Landkreise	2 779 582	2 805 509	2 862 733	2 909 306	2 988 951	3 104 463	3 161 771
verbandsfreie Gemeinden	499 726	495 079	499 252	507 402	512 764	505 613	503 609
50 000 - 100 000	58 759	57 086	55 084	56 745	55 032	56 989	54 608
20 000 - 50 000	199 542	197 866	187 613	188 227	187 535	173 824	170 881
10 000 - 20 000	193 603	191 282	199 984	205 489	213 647	218 603	221 462
5 000 - 10 000	47 822	48 846	56 572	56 941	56 550	56 197	56 658
Verbandsgemeinden und deren Ortsgemeinden	1 420 751	1 437 000	1 484 440	1 534 427	1 598 760	1 673 941	1 700 161
20 000 - 50 000	358 923	385 988	427 184	434 071	461 287	480 287	481 217
10 000 - 20 000	846 345	831 110	843 019	881 389	909 195	940 811	953 009
5 000 - 10 000	215 483	219 903	214 237	218 967	228 278	252 843	265 935
Ortsgemeinden	803 951	804 477	838 022	869 312	909 157	964 076	989 968
10 000 - 20 000	42 617	41 671	44 418	44 276	52 040	55 824	56 277
5 000 - 10 000	235 712	231 225	262 446	274 569	281 876	295 141	303 116
3 000 - 5 000	114 932	118 932	110 818	115 468	120 558	126 453	129 976
1 000 - 3 000	257 751	255 380	262 632	267 529	276 843	296 538	305 885
unter 1 000	152 940	157 269	157 707	167 470	177 840	190 120	194 714
Verbandsgemeinden	616 800	632 523	646 419	665 115	689 603	709 865	710 193
20 000 - 50 000	168 693	189 215	191 609	191 622	199 341	208 017	205 483
10 000 - 20 000	362 450	356 035	370 160	387 726	398 970	402 889	405 667
5 000 - 10 000	85 657	87 272	84 650	85 767	91 292	98 959	99 043
Landkreise	859 105	873 430	879 041	867 477	877 427	924 909	958 001
Bezirksverband Pfalz	12 895	11 937	12 364	11 289	11 592	15 382	14 360
I n s g e s a m t	4 086 154	4 190 941	4 291 194	4 368 558	4 488 107	4 641 133	4 701 717
EUR je Einwohner							
Kreisfreie Städte	1 273	1 355	1 409	1 437	1 474	1 506	1 512
100 000 - 200 000	1 277	1 423	1 579	1 608	1 625	1 779	1 778
50 000 - 100 000	1 400	1 404	1 368	1 381	1 414	1 091	1 117
20 000 - 50 000	1 129	1 130	1 120	1 168	1 199	1 306	1 304
Kreisangehörige Gemeinden, Verbandsgemeinden, Landkreise	926	931	947	959	983	1 019	1 037
verbandsfreie Gemeinden	772	764	772	782	790	778	775
50 000 - 100 000	870	845	821	847	823	852	817
20 000 - 50 000	890	881	921	840	837	774	761
10 000 - 20 000	674	666	650	712	739	755	765
5 000 - 10 000	703	715	823	828	820	813	821
Verbandsgemeinden und deren Ortsgemeinden	603	607	625	643	669	699	709
20 000 - 50 000	604	605	665	653	691	738	737
10 000 - 20 000	600	603	605	635	654	671	679
5 000 - 10 000	617	628	628	659	686	737	776
Ortsgemeinden	342	340	353	365	380	402	413
10 000 - 20 000	595	581	619	615	721	771	778
5 000 - 10 000	475	460	516	538	562	582	604
3 000 - 5 000	406	409	386	400	394	407	406
1 000 - 3 000	312	312	318	321	333	357	369
unter 1 000	225	231	231	246	261	282	288
Verbandsgemeinden	262	267	272	279	288	296	296
20 000 - 50 000	284	297	299	288	298	320	315
10 000 - 20 000	257	258	266	279	287	287	289
5 000 - 10 000	245	249	248	258	274	289	289
Landkreise	286	290	291	286	289	304	314
Bezirksverband Pfalz	9	8	9	8	8	11	10
I n s g e s a m t	1 017	1 040	1 065	1 081	1 108	1 144	1 159

Schulden der Gemeinden und Gemeindeverbände und der Eigenbetriebe 2004 nach Schuldenarten und Gebietskörperschaftsgruppen

Schuldenart	Gemeinden und Ge- meinde- verbände ins- gesamt ¹⁾	Kreis- freie Städte	Kreisangehörige Gemeinden, Verbandsgemeinden und Landkreise				
			zusammen	ver- bands- freie Ge- meinden	Orts- ge- meinden	Ver- bands- ge- meinden	Land- kreise
1 000 EUR							
Kreditmarktschulden	4 645 697	1 517 297	3 114 040	493 871	966 089	704 086	949 994
Anleihen	-	-	-	-	-	-	-
Sonstige Wertpapierschulden	-	-	-	-	-	-	-
Schulden bei							
inländischen Sparkassen	872 803	120 067	748 598	46 256	270 392	162 201	269 749
inländischen Girozentralen/Landesbanken	1 468 307	453 270	1 011 543	220 305	248 005	217 475	325 758
sonstigen inländischen Kreditinstituten	1 872 394	650 661	1 215 005	196 086	418 220	293 887	306 812
inländischen Bausparkassen	4 225	-	4 225	1 033	911	1 182	1 099
inländischen Versicherungsunternehmen	30 902	20 621	10 281	847	3 746	4 948	740
der Bundesagentur für Arbeit	22	-	22	15	7	-	-
öffentlichen Zusatzversorgungseinrichtungen	452	51	401	-	47	337	17
sonstigen Sozialversicherungen	125	70	55	37	-	18	-
sonstigen inländischen Stellen	396 467	272 557	123 910	29 292	24 761	24 038	45 819
ausländischen Stellen	-	-	-	-	-	-	-
EUR-Schulden	-	-	-	-	-	-	-
Fremdwährungsschulden	-	-	-	-	-	-	-
Schulden bei öffentlichen Haushalten	56 020	8 289	47 731	9 738	23 879	6 107	8 007
Bei Bund und Lastenausgleichsfonds	5 356	121	5 235	2 676	2 297	145	117
Beim ERP-Sondervermögen	7 000	362	6 638	1 700	1 587	626	2 725
Bei sonst. Sondervermögen des Bundes	612	-	612	-	19	593	-
Bei Ländern	26 391	7 806	18 585	4 339	13 281	173	792
Bei Gemeinden und Gemeindeverbänden	6 379	-	6 379	1 023	2 114	3 089	153
Bei Zweckverbänden	954	-	954	-	246	708	-
Bei Eigenbetrieben	9 328	-	9 328	-	4 335	773	4 220
Insgesamt	4 701 717	1 525 586	3 161 771	503 609	989 968	710 193	958 001
Nachrichtlich							
Kassenverstärkungskredite	2 324 126	1 562 074	761 742	121 868	-	330 431	309 443
Innere Darlehen	11 926	5 612	6 314	-	3 075	3 239	-
Mittel von Sonderrücklagen	11 294	5 455	5 839	-	2 946	2 893	-
Mittel von Sondervermögen ohne Sonderrechnung	632	157	475	-	129	346	-
Bürgschaften, Garantien und sonstige Gewährleistungen (Haftungssumme insgesamt)	1 337 463	1 136 963	200 350	172 921	14 272	4 258	8 899
Kreditähnliche Rechtsgeschäfte	2 633	1 288	1 345	1 234	1	110	-
Hypotheken-, Grund- und Rentenschulden	144	-	144	144	-	-	-
Restkaufgelder	2 249	1 257	992	991	1	-	-
Leasingverträge	240	31	209	99	-	110	-
Schulden der Eigenbetriebe	4 002 037	583 495	3 413 239	329 976	38 422	2 909 731	135 110
am Kreditmarkt	2 441 670	536 423	1 899 978	237 844	18 553	1 518 694	124 887
bei öffentlichen Haushalten	1 560 367	47 072	1 513 261	92 132	19 869	1 391 037	10 223

1) Einschließlich Bezirksverband Pfalz.

Schulden der Gemeinden und Gemeindeverbände (einschl. Eigenbetriebe) 1998 bis 2004
Belastung am 31.12. je Einwohner und Veränderung gegenüber dem jeweiligen Vorjahr



Gebietskörperschaftsgruppe Gemeindegrößenklasse/ Verbandsgemeindegrößenklasse nach der Zahl der Einwohner	Schulden insgesamt	Kreditmarkt- darunter Schul-				
		zusammen	Sparkassen	Giro- zentralen	sonstigen Kredit- instituten	Bau- sparkassen
						1 000
Kreisfreie Städte	1 525 586	1 517 297	120 067	453 270	650 661	-
100 000 - 200 000	988 395	985 455	58 435	223 186	431 541	-
50 000 - 100 000	317 570	312 467	43 225	142 361	108 149	-
20 000 - 50 000	219 621	219 375	18 407	87 723	110 971	-
Kreisangehörige Gemeinden, Verbandsgemeinden, Landkreise	3 161 771	3 114 040	748 598	1 011 543	1 215 005	4 225
verbandsfreie Gemeinden	503 609	493 871	46 256	220 305	196 086	1 033
50 000 - 100 000	54 608	54 511	4 752	32 807	15 158	-
20 000 - 50 000	170 881	169 154	3 583	81 024	68 692	212
10 000 - 20 000	221 462	213 552	24 827	83 045	93 714	821
5 000 - 10 000	56 658	56 654	13 094	23 429	18 522	-
Verbandsgemeinden und deren Ortsgemeinden	1 700 161	1 670 175	432 593	465 480	712 107	2 093
20 000 - 50 000	481 217	474 758	57 310	183 309	208 597	241
10 000 - 20 000	953 009	932 369	270 079	221 460	413 970	1 580
5 000 - 10 000	265 935	263 048	105 204	60 711	89 540	272
Ortsgemeinden	989 968	966 089	270 392	248 005	418 220	911
10 000 - 20 000	56 277	52 985	5 044	20 349	25 318	-
5 000 - 10 000	303 116	295 260	54 574	87 851	145 015	422
3 000 - 5 000	129 976	127 585	26 929	33 860	61 720	-
1 000 - 3 000	305 885	297 733	101 976	73 865	111 638	301
unter 1 000	194 714	192 526	81 869	32 080	74 529	188
Verbandsgemeinden	710 193	704 086	162 201	217 475	293 887	1 182
20 000 - 50 000	205 483	204 567	22 151	91 688	80 016	241
10 000 - 20 000	405 667	400 563	105 595	100 943	177 005	941
5 000 - 10 000	99 043	98 956	34 455	24 844	36 866	-
Landkreise	958 001	949 994	269 749	325 758	306 812	1 099
Bezirksverband Pfalz	14 360	14 360	4 138	3 494	6 728	-
I n s g e s a m t	4 701 717	4 645 697	872 803	1 468 307	1 872 394	4 225
						EUR je
Kreisfreie Städte	1 512	1 504	119	449	645	-
100 000 - 200 000	1 778	1 772	105	401	776	-
50 000 - 100 000	1 117	1 099	152	501	380	-
20 000 - 50 000	1 304	1 302	109	521	659	-
Kreisangehörige Gemeinden, Verbandsgemeinden, Landkreise	1 037	1 021	246	332	398	1
verbandsfreie Gemeinden	775	760	71	339	302	2
50 000 - 100 000	817	815	71	491	227	-
20 000 - 50 000	761	753	16	361	306	1
10 000 - 20 000	765	738	86	287	324	3
5 000 - 10 000	821	821	190	339	268	-
Verbandsgemeinden und deren Ortsgemeinden	709	696	180	194	297	1
20 000 - 50 000	737	727	88	281	320	-
10 000 - 20 000	679	664	192	158	295	1
5 000 - 10 000	776	767	307	177	261	1
Ortsgemeinden	413	403	113	103	174	-
10 000 - 20 000	778	732	70	281	350	-
5 000 - 10 000	604	588	109	175	289	1
3 000 - 5 000	406	399	84	106	193	-
1 000 - 3 000	369	359	123	89	135	-
unter 1 000	288	285	121	47	110	-
Verbandsgemeinden	296	293	68	91	122	-
20 000 - 50 000	315	313	34	140	123	-
10 000 - 20 000	289	285	75	72	126	1
5 000 - 10 000	289	289	100	72	108	-
Landkreise	314	312	88	107	101	-
Bezirksverband Pfalz	10	10	3	2	5	-
I n s g e s a m t	1 159	1 145	215	362	461	1

schulden			Schulden bei öffentlichen Haushalten			Gebietskörperschaftsgruppe Gemeindegrößenklasse/ Verbandsgemeindegrößenklasse nach der Zahl der Einwohner
den bei			zusammen	darunter Schulden bei		
Versiche- rungsunter- nehmen	Sozialver- sicherungen	sonstigen Stellen		Bund, LAF, ERP-Sonder- vermögen	Ländern	

EUR

20 621	121	272 557	8 289	483	7 806	Kreisfreie Städte		
20 621	-	251 672	2 940	121	2 819	100 000	-	200 000
-	70	18 662	5 103	165	4 938	50 000	-	100 000
-	51	2 223	246	197	49	20 000	-	50 000
10 281	478	123 910	47 731	11 873	18 585	Kreisangehörige Gemeinden, Verbandsgemeinden, Landkreise		
847	52	29 292	9 738	4 376	4 339	verbandsfreie Gemeinden		
-	-	1 794	97	-	97	50 000	-	100 000
397	37	15 209	1 727	1 513	214	20 000	-	50 000
447	-	10 698	7 910	2 863	4 024	10 000	-	20 000
3	15	1 591	4	-	4	5 000	-	10 000
8 694	409	48 799	29 986	4 655	13 454	Verbandsgemeinden und deren Ortsgemeinden		
3 648	37	21 616	6 459	1 798	1 376	20 000	-	50 000
4 530	290	20 460	20 640	2 542	10 022	10 000	-	20 000
516	82	6 723	2 887	315	2 056	5 000	-	10 000
3 746	54	24 761	23 879	3 884	13 281	Ortsgemeinden		
-	-	2 274	3 292	1 502	1 790	10 000	-	20 000
1 977	3	5 418	7 856	556	6 306	5 000	-	10 000
-	3	5 073	2 391	317	1 985	3 000	-	5 000
1 142	23	8 788	8 152	1 201	3 059	1 000	-	3 000
627	25	3 208	2 188	308	141	unter	-	1 000
4 948	355	24 038	6 107	771	173	Verbandsgemeinden		
1 589	37	8 845	916	115	84	20 000	-	50 000
2 896	237	12 946	5 104	656	2	10 000	-	20 000
463	81	2 247	87	-	87	5 000	-	10 000
740	17	45 819	8 007	2 842	792	Landkreise		
-	-	-	-	-	-	Bezirksverband Pfalz		
30 902	599	396 467	56 020	12 356	26 391	I n s g e s a m t		

Einwohner

20	-	270	8	-	8	Kreisfreie Städte		
37	-	453	5	-	5	100 000	-	200 000
-	-	66	18	1	17	50 000	-	100 000
-	-	13	1	1	-	20 000	-	50 000
3	-	41	16	4	6	Kreisangehörige Gemeinden, Verbandsgemeinden, Landkreise		
1	-	45	15	7	7	verbandsfreie Gemeinden		
-	-	27	1	-	1	50 000	-	100 000
2	-	68	8	7	1	20 000	-	50 000
2	-	37	27	10	14	10 000	-	20 000
-	-	23	-	-	-	5 000	-	10 000
4	-	20	12	2	6	Verbandsgemeinden und deren Ortsgemeinden		
6	-	33	10	3	2	20 000	-	50 000
3	-	15	15	2	7	10 000	-	20 000
2	-	20	8	1	6	5 000	-	10 000
2	-	10	10	2	6	Ortsgemeinden		
-	-	31	45	21	25	10 000	-	20 000
4	-	11	16	1	13	5 000	-	10 000
-	-	16	7	1	6	3 000	-	5 000
1	-	11	10	1	4	1 000	-	3 000
1	-	5	3	-	-	unter	-	1 000
2	-	10	3	-	-	Verbandsgemeinden		
2	-	14	1	-	-	20 000	-	50 000
2	-	9	4	-	-	10 000	-	20 000
1	-	7	-	-	-	5 000	-	10 000
-	-	15	3	1	-	Landkreise		
-	-	-	-	-	-	Bezirksverband Pfalz		
8	-	98	14	3	7	I n s g e s a m t		

Schuldenaufnahme und -tilgung der Gemeinden und Gemeindeverbände ¹⁾ 2004
nach der Laufzeit der Schulden

Schuldenart	Schulden- aufnahme insgesamt	Davon mit einer Laufzeit von						Schulden- tilgung 1 000 EUR
		bis einschließlich 1 Jahr		über 1 Jahr bis unter 5 Jahre		5 Jahre und mehr		
		1 000 EUR	%	1 000 EUR	%	1 000 EUR	%	
Kreditmarktschulden	340 890	34 743	10,2	17 360	5,1	288 787	84,7	272 548
Anleihen	-	-	-	-	-	-	-	-
Sonstige Wertpapiersschulden	-	-	-	-	-	-	-	-
Schulden bei								
inländischen Sparkassen	83 281	17 247	20,7	7 624	9,2	58 410	70,1	57 673
inländischen Girozentralen/Landes- zentralbanken	107 803	10 832	10,0	2 439	2,3	94 532	87,7	90 009
sonstigen inländischen Kreditinstituten	110 987	3 915	3,5	3 796	3,4	103 276	93,1	105 666
inländischen Bausparkassen	-	-	-	-	-	-	-	591
inländischen Versicherungs- unternehmen	-	-	-	-	-	-	-	2 175
der Bundesagentur für Arbeit	-	-	-	-	-	-	-	32
öffentlichen Zusatzversorgungs- einrichtungen	50	-	-	-	-	50	100,0	172
sonstigen Sozialversicherungen	-	-	-	-	-	-	-	15
sonstigen inländischen Stellen	38 769	2 749	7,1	3 501	9,0	32 519	83,9	16 215
ausländischen Stellen	-	-	-	-	-	-	-	-
EUR-Schulden	-	-	-	-	-	-	-	-
Fremdwährungsschulden	-	-	-	-	-	-	-	-
Schulden bei öffentlichen Haushalten	3 080	-	-	2 713	88,1	367	11,9	5 593
Bei Bund und Lastenausgleichsfonds	-	-	-	-	-	-	-	251
Beim ERP-Sondervermögen	58	-	-	-	-	58	100,0	443
Bei sonstigen Sondervermögen des Bundes	-	-	-	-	-	-	-	25
Bei Ländern	55	-	-	1	1,8	54	98,2	1 700
Bei Gemeinden und Gemeindeverbänden	2 212	-	-	2 212	100,0	-	-	413
Bei Zweckverbänden	150	-	-	-	-	150	100,0	276
Bei Eigenbetrieben	605	-	-	500	82,6	105	17,4	2 485
I n s g e s a m t	343 970	34 743	10,1	20 073	5,8	289 154	84,1	278 141

1) Einbezogen sind die kreisfreien Städte, die verbandsfreien Gemeinden, die Verbandsgemeinden mit ihren Ortsgemeinden, die Landkreise und der Bezirksverband Pfalz.

Schuldenaufnahme und -tilgung der Gemeinden und Gemeindeverbände 2004
nach der Laufzeit der Schulden sowie Gebietskörperschaftsgruppen und Gemeindegrößenklassen

36

Gebietskörperschaftsgruppe Gemeindegrößenklasse/ Verbandsgemeindegrößenklasse nach der Zahl der Einwohner	Schulden- aufnahme insgesamt	Davon mit einer Laufzeit von						Schulden- tilgung
		bis einschließlich 1 Jahr		über 1 Jahr bis unter 5 Jahre		5 Jahre und mehr		
		1 000 EUR	%	1 000 EUR	%	1 000 EUR	%	
Insgesamt								
Kreisfreie Städte	68 883	2 749	4,0	3 501	5,1	62 633	90,9	68 302
100 000 - 200 000	37 821	2 749	7,3	3 501	9,3	31 571	83,4	39 209
50 000 - 100 000	21 279	-	-	-	-	21 279	100,0	18 146
20 000 - 50 000	9 783	-	-	-	-	9 783	100,0	10 947
Kreisangehörige Gemeinden, Verbandsgemeinden, Landkreise	275 087	31 994	11,6	16 572	6,0	226 521	82,4	208 817
verbandsfreie Gemeinden	34 798	-	-	1 282	3,7	33 516	96,3	33 893
50 000 - 100 000	3 450	-	-	-	-	3 450	100,0	3 404
20 000 - 50 000	11 888	-	-	1 282	10,8	10 606	89,2	14 559
10 000 - 20 000	14 743	-	-	-	-	14 743	100,0	11 662
5 000 - 10 000	4 717	-	-	-	-	4 717	100,0	4 268
Verbandsgemeinden und deren Ortsgemeinden	150 185	17 033	11,3	9 366	6,2	123 786	82,5	116 982
20 000 - 50 000	39 534	8 580	21,7	2 129	5,4	28 825	72,9	35 125
10 000 - 20 000	83 825	4 416	5,3	5 781	6,9	73 628	87,8	63 820
5 000 - 10 000	26 826	4 037	15,0	1 456	5,4	21 333	79,6	18 037
Ortsgemeinden	103 873	15 723	15,1	6 475	6,2	81 675	78,7	76 453
10 000 - 20 000	5 471	2 918	53,3	-	-	2 553	46,7	5 018
5 000 - 10 000	31 904	4 976	15,6	600	1,9	26 328	82,5	22 537
3 000 - 5 000	11 271	175	1,6	1 158	10,3	9 938	88,1	8 614
1 000 - 3 000	33 808	4 778	14,1	2 967	8,8	26 063	77,1	22 520
unter 1 000	21 419	2 876	13,4	1 750	8,2	16 793	78,4	17 764
Verbandsgemeinden	46 312	1 310	2,8	2 891	6,2	42 111	91,0	40 529
20 000 - 50 000	11 598	191	1,6	-	-	11 407	98,4	11 130
10 000 - 20 000	28 916	332	1,1	2 341	8,1	26 243	90,8	22 319
5 000 - 10 000	5 798	787	13,6	550	9,5	4 461	76,9	7 080
Landkreise	90 104	14 961	16,6	5 924	6,6	69 219	76,8	57 942
Bezirksverband Pfalz	-	-	-	-	-	-	-	1 022
I n s g e s a m t	343 970	34 743	10,1	20 073	5,8	289 154	84,1	278 141
Kreditmarktschulden								
Kreisfreie Städte	68 785	2 749	4,0	3 501	5,1	62 535	90,9	67 524
100 000 - 200 000	37 821	2 749	7,3	3 501	9,3	31 571	83,4	38 928
50 000 - 100 000	21 239	-	-	-	-	21 239	100,0	17 749
20 000 - 50 000	9 725	-	-	-	-	9 725	100,0	10 847
Kreisangehörige Gemeinden, Verbandsgemeinden, Landkreise	272 105	31 994	11,8	13 859	5,1	226 252	83,1	204 002
verbandsfreie Gemeinden	34 789	-	-	1 282	3,7	33 507	96,3	31 819
50 000 - 100 000	3 450	-	-	-	-	3 450	100,0	3 396
20 000 - 50 000	11 888	-	-	1 282	10,8	10 606	89,2	14 520
10 000 - 20 000	14 734	-	-	-	-	14 734	100,0	10 839
5 000 - 10 000	4 717	-	-	-	-	4 717	100,0	3 064
Verbandsgemeinden und deren Ortsgemeinden	147 212	17 033	11,6	6 653	4,5	123 526	83,9	114 600
20 000 - 50 000	38 842	8 580	22,1	1 437	3,7	28 825	74,2	34 926
10 000 - 20 000	81 579	4 416	5,4	3 760	4,6	73 403	90,0	61 967
5 000 - 10 000	26 791	4 037	15,1	1 456	5,4	21 298	79,5	17 707
Ortsgemeinden	102 920	15 723	15,3	5 782	5,6	81 415	79,1	75 542
10 000 - 20 000	5 468	2 918	53,4	-	-	2 550	46,6	4 981
5 000 - 10 000	31 904	4 976	15,6	600	1,9	26 328	82,5	22 334
3 000 - 5 000	11 271	175	1,6	1 158	10,3	9 938	88,1	8 140
1 000 - 3 000	33 113	4 778	14,4	2 274	6,9	26 061	78,7	22 376
unter 1 000	21 164	2 876	13,6	1 750	8,3	16 538	78,1	17 711
Verbandsgemeinden	44 292	1 310	3,0	871	2,0	42 111	95,0	39 058
20 000 - 50 000	11 598	191	1,6	-	-	11 407	98,4	11 016
10 000 - 20 000	26 896	332	1,2	321	1,2	26 243	97,6	20 964
5 000 - 10 000	5 798	787	13,6	550	9,5	4 461	76,9	7 078
Landkreise	90 104	14 961	16,6	5 924	6,6	69 219	76,8	57 583
Bezirksverband Pfalz	-	-	-	-	-	-	-	1 022
I n s g e s a m t	340 890	34 743	10,2	17 360	5,1	288 787	84,7	272 548

Schuldenstand, -aufnahme und -tilgung der Gemeinden und Gemeindeverbände sowie
Schulden der Eigenbetriebe und Krankenanstalten 2004 nach Verwaltungsbezirken

Verwaltungsbezirk	Schulden der Gemeinden und Gemeindeverbände					Schulden der Eigenbetriebe am 31.12.2004	Schulden der Krankenanstalten am 31.12.2004
	Schuldenstand am 31.12.2004			Schuldenaufnahme	Schulden-tilgung		
	insgesamt		darunter Kreditmarktschulden				
	1 000 EUR	EUR je Einwohner	1 000 EUR				
Kreisfreie Städte	1 525 586	1 512	1 517 297	68 883	68 302	583 495	113 176
Koblenz	211 714	1 973	211 587	9 308	9 838	42 924	7 615
Trier	231 971	2 318	231 788	9 012	9 676	60 544	-
Frankenthal (Pfalz)	49 776	1 047	49 776	1 975	1 583	7 639	-
Kaiserslautern	124 983	1 260	124 552	7 035	8 936	62 859	30 481
Landau in der Pfalz	35 105	842	34 908	58	3 362	5 900	1 306
Ludwigshafen am Rhein	333 733	2 047	331 497	16 000	11 547	47 283	71 426
Mainz	210 977	1 137	210 583	3 501	8 148	268 371	-
Neustadt an der Weinstraße	60 302	1 119	59 971	5 800	3 433	11 968	-
Pirmasens	66 030	1 508	66 021	3 300	4 577	44 578	331
Speyer	49 046	975	48 940	4 439	2 144	14 384	234
Worms	83 239	1 028	79 004	4 005	3 633	15 556	1 783
Zweibrücken	68 710	1 936	68 670	4 450	1 425	1 489	-
Landkreise ¹⁾	3 161 771	1 037	3 114 040	275 087	208 817	3 413 239	5 418
darunter							
große kreisangehörige Städte	250 482	962	248 298	15 456	17 957	149 732	724
Ahrweiler	123 156	941	121 012	14 006	4 709	155 564	-
Altenkirchen (Ww.)	180 832	1 318	180 822	15 443	7 685	230 412	-
Bad Kreuznach	163 725	1 033	162 786	8 265	8 603	143 797	-
Bad Kreuznach, St	64 456	1 485	64 415	2 492	3 466	22 385	-
Birkenfeld	94 028	1 055	93 768	5 648	5 768	127 075	724
Idar-Oberstein, St	41 134	1 253	41 073	1 772	1 890	28 668	724
Cochem-Zell	66 394	1 007	66 327	3 241	6 059	121 164	-
Mayen-Koblenz	287 750	1 348	284 940	21 328	10 096	199 027	3 350
Andernach, St	27 455	932	27 340	3 518	1 631	15 923	-
Mayen, St	27 848	1 430	27 101	-	835	16 449	-
Neuwied	179 523	966	175 775	17 771	14 881	212 632	-
Neuwied, St	54 608	817	54 511	3 450	3 404	-	-
Rhein-Hunsrück-Kreis	48 750	460	48 643	4 491	8 365	99 098	-
Rhein-Lahn-Kreis	132 360	1 025	130 696	8 135	8 442	231 364	-
Lahnstein, St	17 403	938	16 296	1 400	1 174	19 815	-
Westerwaldkreis	146 808	720	144 263	7 950	9 035	288 642	-
Bernkastel-Wittlich	121 951	1 067	121 264	13 468	7 929	171 800	-
Bitburg-Prüm	119 526	1 248	117 859	18 902	11 797	192 741	-
Daun	94 352	1 474	92 719	9 627	8 849	130 591	-
Trier-Saarburg	191 401	1 374	189 514	19 955	15 830	164 919	162
Alzey-Worms	171 195	1 349	170 416	10 939	9 098	102 776	-
Bad Dürkheim	165 996	1 231	158 799	13 318	8 334	92 667	632
Donnersbergkreis	113 647	1 434	113 380	14 681	11 838	97 693	-
Germersheim	74 697	598	69 916	5 375	4 069	30 429	-
Kaiserslautern	104 881	955	98 553	7 012	7 488	120 909	-
Kusel	111 322	1 438	111 153	13 867	6 718	94 014	-
Südliche Weinstraße	77 154	697	76 598	7 874	5 057	89 245	550
Rhein-Pfalz-Kreis	130 608	880	124 949	12 116	6 958	57 677	-
Mainz-Bingen	221 178	1 110	219 428	19 651	18 455	149 533	-
Bingen am Rhein, St	17 578	710	17 562	2 824	950	25 624	-
Ingelheim am Rhein, St	-	-	-	-	4 607	20 868	-
Südwestpfalz	40 537	388	40 460	2 024	2 754	109 470	-
Bezirksverband Pfalz	14 360	10	14 360	-	1 022	5 303	11 840
Insgesamt	4 701 717	1 159	4 645 697	343 970	278 141	4 002 037	130 434

1) Einbezogen sind die Landkreise, die verbandsfreien Gemeinden und die Verbandsgemeinden mit ihren Ortsgemeinden.

Schuldenstand, -aufnahme und -tilgung der Landkreise sowie Schulden der Eigenbetriebe
und Krankenanstalten 2004 nach Verwaltungsbezirken

38

Verwaltungsbezirk	Schuldenstand am 31.12.2004			Schulden- aufnahme	Schulden- tilgung	Schulden der Eigen- betriebe am 31.12.2004	Schulden der Kranken- anstalten am 31.12.2004
	insgesamt		darunter Kredit- markt- schulden				
	2004		1 000 EUR				
	1 000 EUR	EUR je Einwohner	1 000 EUR				
Ahrweiler	45 487	348	45 487	8 000	1 002	-	-
Altenkirchen (Ww.)	50 182	366	50 182	5 000	2 997	76	-
Bad Kreuznach	50 838	321	50 810	3 000	2 301	2 558	-
Birkenfeld	27 726	311	27 726	1 492	2 054	226	-
Cochem-Zell	19 490	295	19 490	-	1 566	30 668	-
Mayen-Koblenz	81 394	381	81 394	5 512	2 632	-	3 350
Neuwied	51 324	276	51 299	4 000	4 387	29 301	-
Rhein-Hunsrück-Kreis	13 739	129	13 739	-	1 404	1 512	-
Rhein-Lahn-Kreis	39 203	304	39 195	3 000	2 261	2 500	-
Westerwaldkreis	50 941	250	50 941	4 391	3 430	-	-
Bernkastel-Wittlich	37 918	332	37 918	5 054	1 605	-	-
Bitburg-Prüm	33 830	353	32 251	8 280	6 029	19 906	-
Daun	30 793	481	30 782	4 124	2 943	463	-
Trier-Saarburg	48 016	345	47 780	4 490	3 535	3 888	162
Alzey-Worms	69 347	546	69 347	2 960	1 570	19 088	-
Bad Dürkheim	36 487	271	36 404	-	1 953	-	632
Donnersbergkreis	30 175	381	30 164	4 240	4 522	-	-
Germersheim	31 024	248	28 310	2 952	1 834	256	-
Kaiserslautern	37 924	345	37 924	2 400	2 642	-	-
Kusel	19 955	258	19 955	1 415	1 559	11 003	-
Südliche Weinstraße	33 808	306	33 804	5 000	1 070	13 665	550
Rhein-Pfalz-Kreis	47 938	323	44 652	7 710	1 568	-	-
Mainz-Bingen	70 462	354	70 440	7 084	3 078	-	-
Südwestpfalz	-	-	-	-	-	-	-
I n s g e s a m t	958 001	314	949 994	90 104	57 942	135 110	4 694

Schuldenstand, -aufnahme und -tilgung der verbandsfreien Gemeinden, der
Verbandsgemeinden und ihrer Ortsgemeinden sowie Schulden der Eigenbetriebe 2004
nach Verwaltungsbezirken

Gem.- Schl.- Nr.	Gebietskörperschaft	Schuldenstand am 31.12.2004				Schulden- aufnahme	Schulden- tilgung	Schulden der Eigen- betriebe am 31.12.2004
		insgesamt		davon				
				1 000 EUR	EUR je Einwohner	Kredit- markt- schulden	Schulden bei öffent- lichen Haushalten	2004
131 000 00	LK Ahrweiler	77 669	594	75 525	2 144	6 006	3 707	155 564
131 007 00	Bad Neuenahr-Ahrweiler, St	4 527	164	4 527	-	-	1 243	5 874
131 090 00	Grafenschaft	10 159	911	8 015	2 144	2 000	153	10 387
131 070 00	Remagen, St	18 941	1 164	18 941	-	1 000	627	22 541
131 077 00	Sinzig, St	5 964	336	5 964	-	-	313	6 832
131 000 01	VG Adenau	4 968	343	4 968	-	1 155	222	32 126
	Verbandsgemeinde	2 196	152	2 196	-	440	122	32 126
	Ortsgemeinden	2 772	191	2 772	-	715	100	-
131 000 02	VG Altenahr	10 644	913	10 644	-	838	520	15 654
	Verbandsgemeinde	4 632	397	4 632	-	428	423	15 654
	Ortsgemeinden	6 012	516	6 012	-	410	97	-
131 000 03	VG Bad Breisig	7 625	577	7 625	-	140	337	31 846
	Verbandsgemeinde	3 235	245	3 235	-	-	151	29 331
	Ortsgemeinden	4 390	332	4 390	-	140	186	2 515
131 006 03	Bad Breisig, St	3 483	389	3 483	-	140	147	2 515
131 000 04	VG Brohthal	14 841	794	14 841	-	873	292	30 304
	Verbandsgemeinde	7 630	408	7 630	-	241	146	30 304
	Ortsgemeinden	7 211	386	7 211	-	632	146	-
131 202 04	Burgbrohl	2 646	784	2 646	-	293	49	-
132 000 00	LK Altenkirchen (Ww.)	130 650	953	130 640	10	10 443	4 688	230 336
132 050 00	Herdorf, St	8 890	1 227	8 890	-	357	198	12 291
132 000 01	VG Altenkirchen (Ww.)	14 246	599	14 246	-	512	691	46 843
	Verbandsgemeinde	7 324	308	7 324	-	-	356	46 843
	Ortsgemeinden	6 922	291	6 922	-	512	335	-
132 501 01	Altenkirchen (Ww.), St	4 607	709	4 607	-	300	237	-
132 000 02	VG Betzdorf	16 285	995	16 285	-	871	865	14 681
	Verbandsgemeinde	3 395	207	3 395	-	-	181	14 681
	Ortsgemeinden	12 890	788	12 890	-	871	684	-
132 006 02	Betzdorf, St	10 255	974	10 255	-	866	552	-
132 000 03	VG Daaden	6 135	508	6 135	-	645	443	20 216
	Verbandsgemeinde	2 424	201	2 424	-	-	188	20 216
	Ortsgemeinden	3 711	308	3 711	-	645	255	-
132 018 03	Daaden	2 382	527	2 382	-	645	158	-
132 000 04	VG Flammersfeld	13 422	1 127	13 422	-	316	570	35 950
	Verbandsgemeinde	11 002	923	11 002	-	-	391	35 950
	Ortsgemeinden	2 420	203	2 420	-	316	179	-
132 000 05	VG Gebhardshain	9 428	836	9 428	-	191	285	13 817
	Verbandsgemeinde	2 354	209	2 354	-	-	89	13 817
	Ortsgemeinden	7 074	627	7 074	-	191	196	-
132 000 06	VG Hamm (Sieg)	14 367	1 098	14 367	-	463	635	25 898
	Verbandsgemeinde	8 048	615	8 048	-	-	294	25 898
	Ortsgemeinden	6 319	483	6 319	-	463	341	-
132 044 06	Hamm (Sieg)	2 824	833	2 824	-	197	90	-

noch: Schuldenstand, -aufnahme und -tilgung der verbandsfreien Gemeinden, der
Verbandsgemeinden und ihrer Ortsgemeinden sowie Schulden der Eigenbetriebe 2004
nach Verwaltungsbezirken

39

Gem.- Schl.- Nr.	Gebietskörperschaft	Schuldenstand am 31.12.2004				Schulden- aufnahme	Schulden- tilgung	Schulden der Eigen- betriebe am 31.12.2004
		insgesamt		davon				
				Kredit- markt- schulden	Schulden bei öffent- lichen Haushalten	2004		
		1 000 EUR	EUR je Einwohner				1 000 EUR	

noch : LK Altenkirchen (Ww.)

132 000 07	VG Kirchen (Sieg)	28 801	1 131	28 791	10	4 513	537	33 249
	Verbandsgemeinde	7 050	277	7 045	5	1 323	225	33 249
	Ortsgemeinden	21 751	854	21 746	5	3 190	312	-
132 063 07	Kirchen (Sieg)	9 686	1 037	9 684	2	1 688	150	-
132 072 07	Mudersbach	5 044	794	5 042	2	802	99	-
132 076 07	Niederfischbach	6 201	1 247	6 200	1	200	48	-
132 000 08	VG Wissen	19 076	1 196	19 076	-	2 575	464	27 391
	Verbandsgemeinde	4 549	285	4 549	-	770	128	27 391
	Ortsgemeinden	14 527	911	14 527	-	1 805	336	-
132 117 08	Wissen, St	10 677	1 233	10 677	-	1 646	247	-
133 000 00	LK Bad Kreuznach	112 887	712	111 976	911	5 265	6 302	141 239
133 006 00	Bad Kreuznach, St	64 456	1 485	64 415	41	2 492	3 466	22 385
133 052 00	Kirn, St	9 172	1 039	9 170	2	1 210	331	4 015
133 000 01	VG Bad Kreuznach	637	72	637	-	-	82	10 623
	Verbandsgemeinde	410	46	410	-	-	52	10 623
	Ortsgemeinden	227	26	227	-	-	30	-
133 000 02	VG Bad Münster am Stein-Ebernburg	10 355	907	10 355	-	-	600	14 295
	Verbandsgemeinde	2 303	202	2 303	-	-	112	14 295
	Ortsgemeinden	8 052	706	8 052	-	-	488	-
133 007 02	Bad Münster am Stein-Ebernburg, St	6 829	1 783	6 829	-	-	430	-
133 000 03	VG Kirn-Land	3 678	346	3 514	164	256	210	10 419
	Verbandsgemeinde	924	87	924	-	100	88	10 419
	Ortsgemeinden	2 754	259	2 590	164	156	122	-
133 000 04	VG Langenlonsheim	6 821	501	6 821	-	-	869	7 662
	Verbandsgemeinde	4 389	322	4 389	-	-	297	7 662
	Ortsgemeinden	2 432	179	2 432	-	-	572	-
133 054 04	Langenlonsheim	-	-	-	-	-	-	-
133 000 05	VG Meisenheim	4 450	522	4 450	-	493	213	14 860
	Verbandsgemeinde	2 148	252	2 148	-	-	119	14 860
	Ortsgemeinden	2 302	270	2 302	-	493	94	-
133 000 06	VG Rüdesheim	3 717	148	3 717	-	660	88	15 008
	Verbandsgemeinde	3 543	141	3 543	-	660	54	15 008
	Ortsgemeinden	174	7	174	-	-	34	-
133 000 07	VG Bad Sobernheim	6 174	333	6 095	79	154	339	35 100
	Verbandsgemeinde	3 804	205	3 804	-	-	186	35 100
	Ortsgemeinden	2 370	128	2 291	79	154	153	-
133 501 07	Bad Sobernheim, St	941	147	941	-	154	70	-
133 000 08	VG Stromberg	3 427	361	2 802	625	-	104	6 872
	Verbandsgemeinde	1 313	138	1 254	59	-	50	6 872
	Ortsgemeinden	2 114	223	1 548	566	-	54	-
133 103 08	Stromberg, St	1 531	481	965	566	-	36	-
134 000 00	LK Birkenfeld	66 302	744	66 042	260	4 156	3 714	126 849
134 045 00	Idar-Oberstein, St	41 134	1 253	41 073	61	1 772	1 890	28 668

noch: Schuldenstand, -aufnahme und -tilgung der verbandsfreien Gemeinden, der
Verbandsgemeinden und ihrer Ortsgemeinden sowie Schulden der Eigenbetriebe 2004
nach Verwaltungsbezirken

Gem.- Schl.- Nr.	Gebietskörperschaft	Schuldenstand am 31.12.2004				Schulden- aufnahme	Schulden- tilgung	Schulden der Eigen- betriebe am 31.12.2004
		insgesamt		davon				
				Kredit- markt- schulden	Schulden bei öffent- lichen Haushalten			
		1 000 EUR	EUR je Einwohner	1 000 EUR		2004		

noch: LK Birkenfeld

134 000 01	VG Baumholder	2 892	278	2 892	-	180	182	14 776
	Verbandsgemeinde	568	55	568	-	-	23	14 776
	Ortsgemeinden	2 324	224	2 324	-	180	159	-
134 005 01	Baumholder, St	501	121	501	-	-	43	-
134 000 02	VG Birkenfeld	10 229	499	10 229	-	1 428	864	40 440
	Verbandsgemeinde	7 849	383	7 849	-	1 300	507	40 440
	Ortsgemeinden	2 380	116	2 380	-	128	357	-
134 010 02	Birkenfeld, St	1 296	185	1 296	-	-	71	-
134 000 03	VG Herrstein	8 836	505	8 836	-	689	496	29 104
	Verbandsgemeinde	4 155	237	4 155	-	-	152	29 104
	Ortsgemeinden	4 681	268	4 681	-	689	344	-
134 000 04	VG Rhaunen	3 211	408	3 012	199	87	282	13 861
	Verbandsgemeinde	1 308	166	1 308	-	-	109	13 861
	Ortsgemeinden	1 903	242	1 704	199	87	173	-
135 000 00	LK Cochem-Zell	46 904	711	46 837	67	3 241	4 493	90 496
135 020 00	Cochem, St	8 771	1 683	8 771	-	-	1 315	5 673
135 000 01	VG Cochem-Land	5 845	542	5 845	-	630	643	19 275
	Verbandsgemeinde	2 206	204	2 206	-	385	104	19 275
	Ortsgemeinden	3 639	337	3 639	-	245	539	-
135 000 02	VG Kaisersesch	6 509	511	6 509	-	588	812	18 201
	Verbandsgemeinde	472	37	472	-	20	88	18 201
	Ortsgemeinden	6 037	474	6 037	-	568	724	-
135 000 03	VG Ulmen	7 619	686	7 552	67	372	626	12 514
	Verbandsgemeinde	1 197	108	1 197	-	-	70	12 514
	Ortsgemeinden	6 422	578	6 355	67	372	556	-
135 083 03	Ulmen	1 596	498	1 529	67	-	134	-
135 000 04	VG Treis-Karden	8 145	887	8 145	-	1 394	571	15 211
	Verbandsgemeinde	3 281	357	3 281	-	587	190	15 211
	Ortsgemeinden	4 864	530	4 864	-	807	381	-
135 000 05	VG Zell (Mosel)	10 015	591	10 015	-	257	526	19 622
	Verbandsgemeinde	3 664	216	3 664	-	-	118	19 622
	Ortsgemeinden	6 351	375	6 351	-	257	408	-
135 092 05	Zell (Mosel), St	3 281	744	3 281	-	-	122	-
137 000 00	LK Mayen-Koblenz	206 356	967	203 546	2 810	15 816	7 464	199 027
137 003 00	Andernach, St	27 455	932	27 340	115	3 518	1 631	15 923
137 203 00	Bendorf, St	16 587	952	15 560	1 027	250	784	8 584
137 068 00	Mayen, St	27 848	1 430	27 101	747	-	835	16 449
137 000 01	VG Pellenz	10 733	657	10 733	-	2 698	464	13 297
	Verbandsgemeinde	1 245	76	1 245	-	-	106	13 297
	Ortsgemeinden	9 488	581	9 488	-	2 698	358	-
137 057 01	Kruft	1 632	419	1 632	-	860	19	-
137 081 01	Nickenich	-	-	-	-	-	-	-
137 088 01	Plaidt	6 260	1 074	6 260	-	1 838	202	-

noch: Schuldenstand, -aufnahme und -tilgung der verbandsfreien Gemeinden, der
Verbandsgemeinden und ihrer Ortsgemeinden sowie Schulden der Eigenbetriebe 2004
nach Verwaltungsbezirken

39

Gem.- Schl.- Nr.	Gebietskörperschaft	Schuldenstand am 31.12.2004				Schulden- aufnahme	Schulden- tilgung	Schulden der Eigen- betriebe am 31.12.2004
		insgesamt		davon				
				1 000 EUR	EUR je Einwohner	Kredit- markt- schulden	Schulden bei öffent- lichen Haushalten	
						2004		

noch: LK Mayen-Koblenz

137 000 02	VG Maifeld	40 868	1 692	40 864	4	2 778	822	29 242
	Verbandsgemeinde	14 740	610	14 740	-	-	279	29 242
	Ortsgemeinden	26 128	1 082	26 124	4	2 778	543	-
137 501 02	Münstermaifeld, St	5 442	1 597	5 442	-	441	86	-
137 086 02	Ochtendung	7 405	1 423	7 404	1	857	100	-
137 089 02	Polch, St	10 352	1 562	10 349	3	1 360	312	-
137 000 03	VG Vordereifel	8 075	465	8 075	-	1 186	204	38 242
	Verbandsgemeinde	1 988	115	1 988	-	290	51	38 242
	Ortsgemeinden	6 087	351	6 087	-	896	153	-
137 000 04	VG Mendig	19 424	1 432	19 422	2	1 980	263	15 147
	Verbandsgemeinde	6 378	470	6 378	-	260	85	15 147
	Ortsgemeinden	13 046	962	13 044	2	1 720	178	-
137 069 04	Mendig, St	10 298	1 189	10 296	2	1 350	124	-
137 000 05	VG Rhens	8 320	946	8 320	-	1 000	147	9 108
	Verbandsgemeinde	1 407	160	1 407	-	-	29	9 108
	Ortsgemeinden	6 913	786	6 913	-	1 000	118	-
137 000 06	VG Untermosel	12 851	678	12 851	-	-	779	24 033
	Verbandsgemeinde	2 328	123	2 328	-	-	92	24 033
	Ortsgemeinden	10 523	555	10 523	-	-	687	-
137 212 06	Kobem-Gondorf	1 819	544	1 819	-	-	86	-
137 000 07	VG Vallendar	16 975	1 089	16 258	717	2 406	512	8 382
	Verbandsgemeinde	8 441	541	8 003	438	230	240	8 382
	Ortsgemeinden	8 534	547	8 255	279	2 176	272	-
137 224 07	Urbar	1 417	452	1 417	-	1 379	2	-
137 226 07	Vallendar, St	6 703	752	6 424	279	797	249	-
137 000 08	VG Weißenthurm	17 220	532	17 022	198	-	1 023	20 620
	Verbandsgemeinde	10 506	324	10 308	198	-	844	10 878
	Ortsgemeinden	6 714	207	6 714	-	-	179	9 742
137 211 08	Kettig	-	-	-	-	-	-	-
137 216 08	Mülheim-Kärlich, St	4 000	384	4 000	-	-	-	9 742
137 225 08	Urmitz	-	-	-	-	-	-	-
137 228 08	Weißenthurm, St	2 275	293	2 275	-	-	161	-
138 000 00	LK Neuwied	128 199	690	124 476	3 723	13 771	10 494	183 331
138 045 00	Neuwied, St	54 608	817	54 511	97	3 450	3 404	-
138 000 01	VG Asbach	6 835	302	6 835	-	280	348	43 026
	Verbandsgemeinde	6 835	302	6 835	-	280	348	43 026
	Ortsgemeinden	-	-	-	-	-	-	-
138 003 01	Asbach	-	-	-	-	-	-	-
138 080 01	Buchholz (Westerwald)	-	-	-	-	-	-	-
138 044 01	Neustadt (Wied)	-	-	-	-	-	-	-
138 077 01	Windhagen	-	-	-	-	-	-	-
138 000 02	VG Bad Hönningen	16 316	1 361	16 316	-	3 443	1 338	2 106
	Verbandsgemeinde	5 060	422	5 060	-	1 336	268	2 106
	Ortsgemeinden	11 256	939	11 256	-	2 107	1 070	-
138 004 02	Bad Hönningen, St	9 377	1 629	9 377	-	2 107	902	-
138 063 02	Rheinbrohl	1 234	312	1 234	-	-	102	-
138 000 03	VG Dierdorf	5 601	498	5 501	100	111	612	14 094
	Verbandsgemeinde	2 154	191	2 054	100	100	417	14 094
	Ortsgemeinden	3 447	306	3 447	-	11	195	-
138 012 03	Dierdorf, St	2 737	461	2 737	-	-	109	-

noch: Schuldenstand, -aufnahme und -tilgung der verbandsfreien Gemeinden, der
Verbandsgemeinden und ihrer Ortsgemeinden sowie Schulden der Eigenbetriebe 2004
nach Verwaltungsbezirken

Gem.- Schl.- Nr.	Gebietskörperschaft	Schuldenstand am 31.12.2004				Schulden- aufnahme	Schulden- tilgung	Schulden der Eigen- betriebe am 31.12.2004
		insgesamt		davon				
				Kredit- markt- schulden	Schulden bei öffent- lichen Haushalten	2004		
		1 000 EUR	EUR je Einwohner				1 000 EUR	

noch: LK Neuwied

138 000 04	VG Linz am Rhein	12 927	687	12 685	242	1 106	634	25 102
	Verbandsgemeinde	11 594	617	11 352	242	1 106	412	25 102
	Ortsgemeinden	1 333	71	1 333	-	-	222	-
138 041 04	Linz am Rhein, St	-	-	-	-	-	30	-
138 068 04	St. Katharinen (LK Neuwied)	-	-	-	-	-	-	-
138 075 04	Vettelschoß	-	-	-	-	-	-	-
138 000 05	VG Puderbach	10 532	693	9 674	858	1 296	923	24 254
	Verbandsgemeinde	6 191	408	5 483	708	724	723	24 254
	Ortsgemeinden	4 341	286	4 191	150	572	200	-
138 000 06	VG Rengsdorf	3 559	214	1 152	2 407	1 920	732	35 712
	Verbandsgemeinde	2 609	157	631	1 978	1 920	664	35 712
	Ortsgemeinden	950	57	521	429	-	68	-
138 000 07	VG Unkel	12 182	928	12 182	-	1 097	1 207	23 124
	Verbandsgemeinde	2 581	197	2 581	-	208	251	23 124
	Ortsgemeinden	9 601	732	9 601	-	889	956	-
138 062 07	Rheinbreitbach	4 322	943	4 322	-	760	321	-
138 073 07	Unkel, St	2 585	522	2 585	-	-	419	-
138 000 08	VG Waldbreitbach	5 639	600	5 620	19	1 068	1 296	15 913
	Verbandsgemeinde	3 534	376	3 534	-	500	1 140	15 913
	Ortsgemeinden	2 105	224	2 086	19	568	156	-
140 000 00	LK Rhein-Hunsrück-Kreis	35 011	330	34 904	107	4 491	6 961	97 586
140 501 00	Boppard, St	6 099	373	6 099	-	-	313	13 388
140 000 02	VG Emmelshausen	6 182	416	6 182	-	375	761	14 591
	Verbandsgemeinde	3 028	204	3 028	-	-	258	14 591
	Ortsgemeinden	3 154	212	3 154	-	375	503	-
140 036 02	Emmelshausen	819	168	819	-	100	201	-
140 000 03	VG Kastellaun	5 848	384	5 751	97	673	553	6 502
	Verbandsgemeinde	2 490	164	2 490	-	332	150	6 502
	Ortsgemeinden	3 358	221	3 261	97	341	403	-
140 064 03	Kastellaun, St	1 330	254	1 330	-	-	110	-
140 000 04	VG Kirchberg (Hunsrück)	2 228	108	2 228	-	20	256	21 544
	Verbandsgemeinde	1 528	74	1 528	-	-	158	21 544
	Ortsgemeinden	700	34	700	-	20	98	-
140 067 04	Kirchberg (Hunsrück), St	-	-	-	-	-	-	-
140 145 04	Sohren	432	123	432	-	-	65	-
140 000 05	VG Rheinböllen	1 738	169	1 728	10	1 050	59	9 756
	Verbandsgemeinde	1 052	102	1 052	-	750	21	9 756
	Ortsgemeinden	686	67	676	10	300	38	-
140 125 05	Rheinböllen	201	49	191	10	-	25	-
140 000 06	VG Sankt Goar-Oberwesel	6 217	636	6 217	-	389	611	9 932
	Verbandsgemeinde	1 946	199	1 946	-	-	128	9 932
	Ortsgemeinden	4 271	437	4 271	-	389	483	-
140 112 06	Oberwesel, St	1 992	633	1 992	-	90	183	-
140 133 06	Sankt Goar, St	1 579	511	1 579	-	-	220	-
140 000 07	VG Simmern/Hunsrück	6 699	355	6 699	-	1 984	4 408	21 873
	Verbandsgemeinde	2 822	150	2 822	-	-	223	21 873
	Ortsgemeinden	3 877	205	3 877	-	1 984	4 185	-
140 144 07	Simmern/Hunsrück, St	2 455	310	2 455	-	1 984	4 030	-

noch: Schuldenstand, -aufnahme und -tilgung der verbandsfreien Gemeinden, der
Verbandsgemeinden und ihrer Ortsgemeinden sowie Schulden der Eigenbetriebe 2004
nach Verwaltungsbezirken

39

Gem.- Schl.- Nr.	Gebietskörperschaft	Schuldenstand am 31.12.2004				Schulden- aufnahme	Schulden- tilgung	Schulden der Eigen- betriebe am 31.12.2004
		insgesamt		davon				
				Kredit- markt- schulden	Schulden bei öffent- lichen Haushalten	2004		
		1 000 EUR	EUR je Einwohner	1 000 EUR				
141 000 00	LK Rhein-Lahn-Kreis	93 157	721	91 501	1 656	5 135	6 181	228 864
141 075 00	Lahnstein, St	17 403	938	16 296	1 107	1 400	1 174	19 815
141 000 01	VG Bad Ems	12 769	730	12 769	-	276	599	16 024
	Verbandsgemeinde	6 097	348	6 097	-	-	371	16 024
	Ortsgemeinden	6 672	381	6 672	-	276	228	-
141 006 01	Bad Ems, St	4 500	466	4 500	-	253	136	-
141 000 02	VG Braubach	7 190	914	7 136	54	761	434	15 789
	Verbandsgemeinde	3 237	412	3 237	-	181	110	15 789
	Ortsgemeinden	3 953	503	3 899	54	580	324	-
141 501 02	Braubach, St	2 106	659	2 052	54	220	36	-
141 000 03	VG Diez	19 143	738	18 650	493	550	1 188	47 990
	Verbandsgemeinde	4 490	173	4 020	470	-	276	47 990
	Ortsgemeinden	14 653	565	14 630	23	550	912	-
141 029 03	Diez, St	10 508	966	10 507	1	550	489	-
141 000 04	VG Hahnstätten	8 868	905	8 868	-	-	262	22 575
	Verbandsgemeinde	4 123	421	4 123	-	-	120	22 575
	Ortsgemeinden	4 745	484	4 745	-	-	142	-
141 000 05	VG Katzenelnbogen	3 938	408	3 938	-	25	720	22 301
	Verbandsgemeinde	2 128	221	2 128	-	25	83	22 301
	Ortsgemeinden	1 810	188	1 810	-	-	637	-
141 000 06	VG Nassau	7 048	573	7 046	2	1 244	363	30 819
	Verbandsgemeinde	1 919	156	1 919	-	610	138	30 819
	Ortsgemeinden	5 129	417	5 127	2	634	225	-
141 091 06	Nassau, St	3 178	625	3 176	2	599	147	-
141 000 07	VG Nastätten	7 109	417	7 109	-	226	377	27 493
	Verbandsgemeinde	2 944	173	2 944	-	-	152	27 493
	Ortsgemeinden	4 165	245	4 165	-	226	225	-
141 092 07	Nastätten, St	2 304	542	2 304	-	226	101	-
141 000 08	VG Loreley	9 689	921	9 689	-	653	1 064	26 058
	Verbandsgemeinde	2 959	281	2 959	-	372	115	26 058
	Ortsgemeinden	6 730	640	6 730	-	281	949	-
143 000 00	LK Westerwaldkreis	95 867	470	93 322	2 545	3 559	5 605	288 642
143 000 01	VG Bad Marienberg (Ww.)	4 089	205	4 089	-	834	206	24 879
	Verbandsgemeinde	-	-	-	-	-	-	24 879
	Ortsgemeinden	4 089	205	4 089	-	834	206	-
143 206 01	Bad Marienberg (Ww.), St	1 550	261	1 550	-	505	24	-
143 000 02	VG Hachenburg	5 621	229	5 621	-	571	399	22 201
	Verbandsgemeinde	3 926	160	3 926	-	281	314	22 201
	Ortsgemeinden	1 695	69	1 695	-	290	85	-
143 229 02	Hachenburg, St	-	-	-	-	-	-	-
143 000 03	VG Höhr-Grenzhausen	9 619	677	9 613	6	300	1 055	18 746
	Verbandsgemeinde	5 507	388	5 507	-	300	214	18 746
	Ortsgemeinden	4 112	290	4 106	6	-	841	-
143 032 03	Höhr-Grenzhausen, St	2 829	288	2 829	-	-	753	-

noch: Schuldenstand, -aufnahme und -tilgung der verbandsfreien Gemeinden, der
Verbandsgemeinden und ihrer Ortsgemeinden sowie Schulden der Eigenbetriebe 2004
nach Verwaltungsbezirken

Gem.- Schl.- Nr.	Gebietskörperschaft	Schuldenstand am 31.12.2004				Schulden- aufnahme	Schulden- tilgung	Schulden der Eigen- betriebe am 31.12.2004
		insgesamt		davon				
				Kredit- markt- schulden	Schulden bei öffent- lichen Haushalten	2004		
		1 000 EUR	EUR je Einwohner				1 000 EUR	

noch: LK Westerwaldkreis

143 000 04	VG Montabaur	21 607	555	19 106	2 501	477	782	36 975
	Verbandsgemeinde	8 081	208	8 072	9	-	322	36 975
	Ortsgemeinden	13 526	348	11 034	2 492	477	460	-
143 048 04	Montabaur, St	10 098	814	8 597	1 501	-	370	-
143 000 05	VG Ransbach-Baumbach	9 266	631	9 257	9	50	963	17 870
	Verbandsgemeinde	6 003	409	5 994	9	-	417	17 870
	Ortsgemeinden	3 263	222	3 263	-	50	546	-
143 062 05	Ransbach-Baumbach, St	3 263	444	3 263	-	50	546	-
143 000 06	VG Rennerod	4 018	234	4 001	17	576	144	20 185
	Verbandsgemeinde	308	18	291	17	-	14	20 185
	Ortsgemeinden	3 710	216	3 710	-	576	130	-
143 286 06	Rennerod, St	1 451	370	1 451	-	424	36	-
143 000 07	VG Selters (Westerwald)	10 278	612	10 278	-	280	702	42 725
	Verbandsgemeinde	5 783	344	5 783	-	25	190	42 725
	Ortsgemeinden	4 495	268	4 495	-	255	512	-
143 000 08	VG Wallmerod	5 708	384	5 708	-	292	166	40 921
	Verbandsgemeinde	4 226	285	4 226	-	-	96	40 921
	Ortsgemeinden	1 482	100	1 482	-	292	70	-
143 000 09	VG Westerburg	17 599	746	17 599	-	179	867	36 344
	Verbandsgemeinde	8 869	376	8 869	-	-	423	36 344
	Ortsgemeinden	8 730	370	8 730	-	179	444	-
143 242 09	Höhn	935	292	935	-	-	63	-
143 308 09	Westerburg, St	6 489	1 120	6 489	-	-	200	-
143 000 10	VG Wirges	8 062	424	8 050	12	-	321	27 796
	Verbandsgemeinde	4 860	256	4 848	12	-	180	27 796
	Ortsgemeinden	3 202	168	3 202	-	-	141	-
143 081 10	Wirges, St	634	123	634	-	-	30	-
231 000 00	LK Bernkastel-Wittlich	84 033	736	83 346	687	8 414	6 324	171 800
231 502 00	Morbach	6 370	570	6 280	90	-	370	6 326
231 134 00	Wittlich, St	13 704	769	13 350	354	1 207	394	20 406
231 000 01	VG Bernkastel-Kues	18 341	790	18 112	229	1 995	2 616	35 862
	Verbandsgemeinde	8 457	364	8 401	56	403	730	35 862
	Ortsgemeinden	9 884	426	9 711	173	1 592	1 886	-
231 008 01	Bernkastel-Kues, St	6 386	928	6 386	-	446	278	-
231 000 02	VG Kröv-Bausendorf	7 810	851	7 810	-	498	321	17 265
	Verbandsgemeinde	1 818	198	1 818	-	324	130	17 265
	Ortsgemeinden	5 992	653	5 992	-	174	191	-
231 000 03	VG Manderscheid	8 825	1 107	8 825	-	490	284	22 238
	Verbandsgemeinde	3 264	409	3 264	-	74	132	22 238
	Ortsgemeinden	5 561	698	5 561	-	416	152	-
231 000 05	VG Neumagen-Dhron	3 683	615	3 683	-	402	190	11 663
	Verbandsgemeinde	711	119	711	-	88	25	11 663
	Ortsgemeinden	2 972	497	2 972	-	314	165	-

noch: Schuldenstand, -aufnahme und -tilgung der verbandsfreien Gemeinden, der
Verbandsgemeinden und ihrer Ortsgemeinden sowie Schulden der Eigenbetriebe 2004
nach Verwaltungsbezirken

39

Gem.- Schl.- Nr.	Gebietskörperschaft	Schuldenstand am 31.12.2004				Schulden- aufnahme	Schulden- tilgung	Schulden der Eigen- betriebe am 31.12.2004
		insgesamt		davon				
				1 000 EUR	EUR je Einwohner	Kredit- markt- schulden	Schulden bei öffent- lichen Haushalten	2004

noch: LK Bernkastel-Wittlich

231 000 06	VG Thalfang am Erbeskopf	8 451	1 122	8 451	-	1 541	398	13 933
	Verbandsgemeinde	3 635	482	3 635	-	682	132	13 933
	Ortsgemeinden	4 816	639	4 816	-	859	266	-
231 000 07	VG Traben-Trarbach	6 248	651	6 248	-	471	451	12 101
	Verbandsgemeinde	3 109	324	3 109	-	197	198	12 101
	Ortsgemeinden	3 139	327	3 139	-	274	253	-
231 124 07	Traben-Trarbach, St	2 894	480	2 894	-	224	246	-
231 000 08	VG Wittlich-Land	10 601	487	10 587	14	1 810	1 300	32 006
	Verbandsgemeinde	2 883	133	2 883	-	66	438	32 006
	Ortsgemeinden	7 718	355	7 704	14	1 744	862	-
232 000 00	LK Bitburg-Prüm	85 696	895	85 608	88	10 622	5 768	172 835
232 018 00	Bitburg, St	15 165	1 174	15 077	88	4 503	390	9 722
232 000 01	VG Arzfeld	11 829	1 190	11 829	-	1 548	1 482	24 053
	Verbandsgemeinde	5 916	595	5 916	-	407	601	24 053
	Ortsgemeinden	5 913	595	5 913	-	1 141	881	-
232 000 02	VG Bitburg-Land	8 424	499	8 424	-	1 199	536	35 404
	Verbandsgemeinde	3 800	225	3 800	-	251	292	35 404
	Ortsgemeinden	4 624	274	4 624	-	948	244	-
232 000 03	VG Irrel	10 256	1 223	10 256	-	586	535	20 562
	Verbandsgemeinde	3 261	389	3 261	-	228	173	20 562
	Ortsgemeinden	6 995	834	6 995	-	358	362	-
232 000 04	VG Kyllburg	6 407	779	6 407	-	81	672	20 862
	Verbandsgemeinde	2 909	354	2 909	-	-	327	20 862
	Ortsgemeinden	3 498	425	3 498	-	81	345	-
232 000 05	VG Neuerburg	9 625	989	9 625	-	595	605	17 126
	Verbandsgemeinde	4 554	468	4 554	-	78	221	17 126
	Ortsgemeinden	5 071	521	5 071	-	517	384	-
232 000 06	VG Prüm	14 413	656	14 413	-	1 677	1 212	37 125
	Verbandsgemeinde	4 252	194	4 252	-	848	365	37 125
	Ortsgemeinden	10 161	463	10 161	-	829	847	-
232 296 06	Prüm, St	6 306	1 146	6 306	-	294	470	-
232 000 07	VG Speicher	9 577	1 242	9 577	-	433	336	7 981
	Verbandsgemeinde	1 362	177	1 362	-	44	25	7 981
	Ortsgemeinden	8 215	1 065	8 215	-	389	311	-
233 000 00	LK Daun	63 559	993	61 937	1 622	5 503	5 906	130 128
233 000 01	VG Daun	24 434	1 017	24 434	-	2 148	2 487	47 516
	Verbandsgemeinde	9 142	380	9 142	-	658	650	47 516
	Ortsgemeinden	15 292	636	15 292	-	1 490	1 837	-
233 501 01	Daun, St	9 067	1 067	9 067	-	120	528	-

noch: Schuldenstand, -aufnahme und -tilgung der verbandsfreien Gemeinden, der
Verbandsgemeinden und ihrer Ortsgemeinden sowie Schulden der Eigenbetriebe 2004
nach Verwaltungsbezirken

Gem.- Schl.- Nr.	Gebietskörperschaft	Schuldenstand am 31.12.2004				Schulden- aufnahme	Schulden- tilgung	Schulden der Eigen- betriebe am 31.12.2004
		insgesamt		davon				
				1 000 EUR	EUR je Einwohner	Kredit- markt- schulden	Schulden bei öffent- lichen Haushalten	2004

noch: LK Daun

233 000 02	VG Gerolstein	15 353	1 065	15 340	13	1 498	1 400	32 485
	Verbandsgemeinde	4 477	310	4 464	13	-	321	32 485
	Ortsgemeinden	10 876	754	10 876	-	1 498	1 079	-
233 026 02	Gerolstein, St	7 926	1 038	7 926	-	1 122	559	-
233 000 03	VG Hillesheim	5 532	627	5 527	5	1 007	646	21 988
	Verbandsgemeinde	1 520	172	1 520	-	100	114	21 988
	Ortsgemeinden	4 012	455	4 007	5	907	532	-
233 029 03	Hillesheim, St	2 210	692	2 208	2	624	185	-
233 000 04	VG Kelberg	1 062	141	747	315	-	153	19 151
	Verbandsgemeinde	69	9	69	-	-	4	19 151
	Ortsgemeinden	993	132	678	315	-	149	-
233 000 05	VG Obere Kyll	17 178	1 869	15 889	1 289	850	1 220	8 988
	Verbandsgemeinde	4 879	531	4 879	-	81	464	8 988
	Ortsgemeinden	12 299	1 338	11 010	1 289	769	756	-
235 000 00	LK Trier-Saarburg	143 385	1 030	141 734	1 651	15 465	12 295	161 031
235 000 01	VG Hermeskeil	14 415	964	14 415	-	601	726	15 752
	Verbandsgemeinde	6 520	436	6 520	-	411	306	15 752
	Ortsgemeinden	7 895	528	7 895	-	190	420	-
235 045 01	Hermeskeil, St	3 189	555	3 189	-	-	197	-
235 000 02	VG Kell am See	9 894	1 002	9 894	-	1 597	417	17 135
	Verbandsgemeinde	5 048	511	5 048	-	258	239	17 135
	Ortsgemeinden	4 846	491	4 846	-	1 339	178	-
235 000 03	VG Konz	38 854	1 288	37 395	1 459	6 229	6 091	50 948
	Verbandsgemeinde	13 843	459	13 665	178	980	644	50 948
	Ortsgemeinden	25 011	829	23 730	1 281	5 249	5 447	-
235 068 03	Konz, St	17 154	967	15 876	1 278	2 052	2 721	-
235 000 04	VG Ruwer	11 003	627	11 003	-	3 056	1 366	6 972
	Verbandsgemeinde	7 368	420	7 368	-	3 006	545	6 972
	Ortsgemeinden	3 635	207	3 635	-	50	821	-
235 000 05	VG Saarburg	30 161	1 448	30 161	-	989	1 570	15 612
	Verbandsgemeinde	10 645	511	10 645	-	378	510	15 612
	Ortsgemeinden	19 516	937	19 516	-	611	1 060	-
235 118 05	Saarburg, St	9 895	1 593	9 895	-	100	524	-
235 000 06	VG Schweich a.d.Röm.Weinstr.	24 035	977	24 035	-	1 731	1 193	26 824
	Verbandsgemeinde	9 027	367	9 027	-	797	556	26 824
	Ortsgemeinden	15 008	610	15 008	-	934	637	-
235 125 06	Schweich, St	5 016	772	5 016	-	647	216	-
235 000 07	VG Trier-Land	15 023	705	14 831	192	1 262	932	27 788
	Verbandsgemeinde	7 308	343	7 308	-	400	399	27 788
	Ortsgemeinden	7 715	362	7 523	192	862	533	-
235 137 07	Trierweiler	1 401	404	1 401	-	-	81	-

noch: Schuldenstand, -aufnahme und -tilgung der verbandsfreien Gemeinden, der
Verbandsgemeinden und ihrer Ortsgemeinden sowie Schulden der Eigenbetriebe 2004
nach Verwaltungsbezirken

39

Gem.- Schl.- Nr.	Gebietskörperschaft	Schuldenstand am 31.12.2004				Schulden- aufnahme	Schulden- tilgung	Schulden der Eigen- betriebe am 31.12.2004
		insgesamt		davon				
				1 000 EUR	EUR je Einwohner	Kredit- markt- schulden	Schulden bei öffent- lichen Haushalten	2004
331 000 00	LK Alzey-Worms	101 848	802	101 069	779	7 979	7 528	83 688
331 003 00	Alzey, St	22 840	1 257	22 751	89	9	1 563	618
331 055 00	Osthofen, St	4 633	528	4 633	-	-	153	2 479
331 000 01	VG Alzey-Land	17 452	721	17 452	-	747	616	24 290
	Verbandsgemeinde	12 854	531	12 854	-	-	341	24 290
	Ortsgemeinden	4 598	190	4 598	-	747	275	-
331 032 01	Gau-Odernheim	94	26	94	-	-	7	-
331 000 02	VG Eich	5 486	429	4 864	622	450	635	12 281
	Verbandsgemeinde	3 134	245	3 134	-	76	473	12 281
	Ortsgemeinden	2 352	184	1 730	622	374	162	-
331 018 02	Eich	180	55	180	-	66	95	-
331 034 02	Gimbsheim	718	232	601	117	-	25	-
331 000 03	VG Monsheim	9 727	932	9 727	-	1 105	252	6 031
	Verbandsgemeinde	4 894	469	4 894	-	380	80	6 031
	Ortsgemeinden	4 833	463	4 833	-	725	172	-
331 023 03	Flörsheim-Dalsheim	1 500	472	1 500	-	-	19	-
331 000 04	VG Westhofen	5 032	412	5 032	-	1 932	435	11 377
	Verbandsgemeinde	3 655	299	3 655	-	1 932	78	11 377
	Ortsgemeinden	1 377	113	1 377	-	-	357	-
331 071 04	Westhofen	-	-	-	-	-	55	-
331 000 05	VG Wöllstein	10 242	849	10 174	68	736	1 690	8 369
	Verbandsgemeinde	5 236	434	5 236	-	-	934	8 369
	Ortsgemeinden	5 006	415	4 938	68	736	756	-
331 072 05	Wöllstein	2 573	570	2 573	-	736	488	-
331 000 06	VG Wörrstadt	26 436	935	26 436	-	3 000	2 184	18 243
	Verbandsgemeinde	11 077	392	11 077	-	-	422	18 243
	Ortsgemeinden	15 359	543	15 359	-	3 000	1 762	-
331 058 06	Saulheim	5 478	764	5 478	-	828	127	-
331 073 06	Wörrstadt	4 846	638	4 846	-	1 833	1 376	-
332 000 00	LK Bad Dürkheim	129 509	960	122 395	7 114	13 318	6 381	92 667
332 002 00	Bad Dürkheim, St	14 358	770	13 578	780	-	973	6 806
332 024 00	Grünstadt, St	11 781	886	10 297	1 484	3 557	1 437	600
332 025 00	Haßloch	10 633	512	9 139	1 494	1 282	326	6 251
332 000 01	VG Deidesheim	12 301	1 041	12 177	124	1 510	384	12 726
	Verbandsgemeinde	7 759	657	7 757	2	1 060	203	12 200
	Ortsgemeinden	4 542	384	4 420	122	450	181	526
332 009 01	Deidesheim, St	2 527	664	2 459	68	-	107	-
332 035 01	Meckenheim	154	45	103	51	-	18	526
332 000 02	VG Freinsheim	19 259	1 248	18 668	591	182	1 296	10 093
	Verbandsgemeinde	11 875	769	11 875	-	-	454	10 093
	Ortsgemeinden	7 384	478	6 793	591	182	842	-
332 019 02	Freinsheim, St	2 478	496	2 087	391	-	98	-
332 050 02	Weisenheim am Sand	2 178	497	1 978	200	-	638	-
332 000 03	VG Grünstadt-Land	16 939	829	15 589	1 350	3 419	238	17 986
	Verbandsgemeinde	7 722	378	7 722	-	1 884	81	17 986
	Ortsgemeinden	9 217	451	7 867	1 350	1 535	157	-
332 010 03	Dirmstein	1 841	591	1 841	-	-	49	-
332 000 04	VG Hettenleidelheim	13 304	1 208	13 304	-	510	576	16 087
	Verbandsgemeinde	4 555	414	4 555	-	205	212	16 087
	Ortsgemeinden	8 749	795	8 749	-	305	364	-
332 007 04	Carlsberg	2 451	700	2 451	-	175	130	-
332 027 04	Hettenleidelheim	3 004	979	3 004	-	130	115	-

noch: Schuldenstand, -aufnahme und -tilgung der verbandsfreien Gemeinden, der
Verbandsgemeinden und ihrer Ortsgemeinden sowie Schulden der Eigenbetriebe 2004
nach Verwaltungsbezirken

Gem.- Schl.- Nr.	Gebietskörperschaft	Schuldenstand am 31.12.2004				Schulden- aufnahme	Schulden- tilgung	Schulden der Eigen- betriebe am 31.12.2004
		insgesamt		davon				
				1 000 EUR	EUR je Einwohner	Kredit- markt- schulden	Schulden bei öffent- lichen Haushalten	
					1 000 EUR			

noch: LK Bad Dürkheim

332 000 05	VG Lambrecht (Pfalz)	22 061	1 643	20 844	1 217	1 930	834	16 169
	Verbandsgemeinde	8 923	664	8 369	554	920	312	14 578
	Ortsgemeinden	13 138	978	12 475	663	1 010	522	1 591
332 032 05	Lambrecht (Pfalz), St	3 985	996	3 542	443	-	216	-
332 000 06	VG Wachenheim an der Weinstraße	8 873	886	8 799	74	928	317	5 949
	Verbandsgemeinde	4 621	462	4 621	-	-	181	3 182
	Ortsgemeinden	4 252	425	4 178	74	928	136	2 767
332 046 06	Wachenheim an der Weinstraße, St	3 240	677	3 240	-	928	89	2 767
333 000 00	LK Donnersbergkreis	83 472	1 054	83 216	256	10 441	7 316	97 693
333 000 01	VG Alsenz-Obermoschel	7 830	1 060	7 819	11	1 344	647	17 558
	Verbandsgemeinde	3 815	516	3 815	-	625	428	17 558
	Ortsgemeinden	4 015	543	4 004	11	719	219	-
333 000 02	VG Eisenberg (Pfalz)	8 468	602	8 255	213	-	471	19 470
	Verbandsgemeinde	3 682	262	3 682	-	-	256	19 344
	Ortsgemeinden	4 786	340	4 573	213	-	215	126
333 019 02	Eisenberg (Pfalz), St	3 531	355	3 331	200	-	153	126
333 000 03	VG Göllheim	20 196	1 662	20 168	28	5 256	1 586	10 239
	Verbandsgemeinde	7 900	650	7 900	-	1 986	382	10 239
	Ortsgemeinden	12 296	1 012	12 268	28	3 270	1 204	-
333 026 03	Göllheim	5 943	1 569	5 915	28	1 317	436	-
333 000 04	VG Kirchheimbolanden	16 339	830	16 339	-	830	2 379	9 035
	Verbandsgemeinde	8 120	413	8 120	-	550	668	9 035
	Ortsgemeinden	8 219	418	8 219	-	280	1 711	-
333 039 04	Kirchheimbolanden, St	2 582	324	2 582	-	-	1 182	-
333 000 05	VG Rockenhausen	19 309	1 598	19 309	-	1 888	991	26 160
	Verbandsgemeinde	7 686	636	7 686	-	600	257	26 160
	Ortsgemeinden	11 623	962	11 623	-	1 288	734	-
333 502 05	Rockenhausen, St	8 839	1 527	8 839	-	429	356	-
333 000 06	VG Winnweiler	11 330	818	11 326	4	1 123	1 242	15 231
	Verbandsgemeinde	6 920	499	6 920	-	679	554	15 231
	Ortsgemeinden	4 410	318	4 406	4	444	688	-
333 503 06	Winnweiler	2 099	437	2 099	-	100	209	-
334 000 00	LK Germersheim	43 673	350	41 606	2 067	2 423	2 235	30 173
334 007 00	Germersheim, St	5 098	246	5 098	-	-	446	5 412
334 501 00	Wörth am Rhein, St	-	-	-	-	-	-	2 200
334 000 01	VG Bellheim	681	50	145	536	-	238	40
	Verbandsgemeinde	335	25	-	335	-	179	40
	Ortsgemeinden	346	26	145	201	-	59	-
334 001 01	Bellheim	161	19	-	161	-	17	-
334 000 02	VG Hagenbach	3 342	307	2 967	375	614	129	2 579
	Verbandsgemeinde	416	38	416	-	-	22	2 579
	Ortsgemeinden	2 926	269	2 551	375	614	107	-
334 008 02	Hagenbach	2 274	415	2 274	-	583	74	-

noch: Schuldenstand, -aufnahme und -tilgung der verbandsfreien Gemeinden, der
Verbandsgemeinden und ihrer Ortsgemeinden sowie Schulden der Eigenbetriebe 2004
nach Verwaltungsbezirken

39

Gem.- Schl.- Nr.	Gebietskörperschaft	Schuldenstand am 31.12.2004				Schulden- aufnahme	Schulden- tilgung	Schulden der Eigen- betriebe am 31.12.2004
		insgesamt		davon				
				Kredit- markt- schulden	Schulden bei öffent- lichen Haushalten	2004		
		1 000 EUR	EUR je Einwohner			1 000 EUR		

noch: LK Germersheim

334 000 03	VG Jockgrim	4 330	271	4 330	-	-	86	4 044
	Verbandsgemeinde	289	18	289	-	-	9	3 940
	Ortsgemeinden	4 041	253	4 041	-	-	77	104
334 012 03	Jockgrim	3 748	542	3 748	-	-	55	-
334 024 03	Rheinzaubern	29	6	29	-	-	14	104
334 000 04	VG Kandel	5 242	338	5 242	-	-	411	3 390
	Verbandsgemeinde	2 007	129	2 007	-	-	199	3 390
	Ortsgemeinden	3 235	209	3 235	-	-	212	-
334 013 04	Kandel, St	2 971	353	2 971	-	-	187	-
334 000 05	VG Lingenfeld	20 580	1 287	19 609	971	1 165	772	3 521
	Verbandsgemeinde	12 618	789	12 618	-	634	258	3 521
	Ortsgemeinden	7 962	498	6 991	971	531	514	-
334 017 05	Lingenfeld	1 784	331	1 710	74	-	25	-
334 018 05	Lustadt	832	249	654	178	355	14	-
334 000 06	VG Rülzheim	4 400	296	4 215	185	644	153	8 987
	Verbandsgemeinde	2 308	155	2 308	-	430	105	2 305
	Ortsgemeinden	2 092	141	1 907	185	214	48	6 682
334 025 06	Rülzheim	206	26	72	134	-	22	6 422
335 000 00	LK Kaiserslautern	66 957	610	60 629	6 328	4 612	4 846	120 909
335 000 01	VG Bruchmühlbach-Miesau	7 388	687	7 388	-	661	689	11 975
	Verbandsgemeinde	3 224	300	3 224	-	300	260	11 975
	Ortsgemeinden	4 164	387	4 164	-	361	429	-
335 003 01	Bruchmühlbach-Miesau	3 650	471	3 650	-	361	371	-
335 000 02	VG Enkenbach-Alsenborn	2 939	225	2 870	69	-	167	9 989
	Verbandsgemeinde	-	-	-	-	-	-	8 846
	Ortsgemeinden	2 939	225	2 870	69	-	167	1 143
335 004 02	Enkenbach-Alsenborn	2 281	318	2 212	69	-	150	1 143
335 026 02	Mehlingen	-	-	-	-	-	-	-
335 000 03	VG Hochspeyer	11 697	1 629	11 697	-	336	390	6 331
	Verbandsgemeinde	3 910	545	3 910	-	81	123	6 331
	Ortsgemeinden	7 787	1 085	7 787	-	255	267	-
335 015 03	Hochspeyer	4 090	854	4 090	-	-	151	-
335 000 04	VG Kaiserslautern-Süd	10 132	903	10 008	124	2 200	424	16 743
	Verbandsgemeinde	6 381	568	6 381	-	2 200	163	16 743
	Ortsgemeinden	3 751	334	3 627	124	-	261	-
335 047 04	Trippstadt	956	306	956	-	-	65	-
335 000 05	VG Landstuhl	10 003	612	10 000	3	-	893	35 416
	Verbandsgemeinde	6 603	404	6 603	-	-	624	29 110
	Ortsgemeinden	3 400	208	3 397	3	-	269	6 306
335 022 05	Landstuhl, St	1 563	173	1 560	3	-	108	6 306
335 000 06	VG Otterbach	5 916	606	5 916	-	585	313	14 659
	Verbandsgemeinde	2 134	218	2 134	-	-	96	14 659
	Ortsgemeinden	3 782	387	3 782	-	585	217	-
335 034 06	Otterbach	777	194	777	-	-	79	-
335 000 07	VG Otterberg	4 381	457	4 323	58	284	245	11 269
	Verbandsgemeinde	2 038	213	2 038	-	153	127	11 269
	Ortsgemeinden	2 343	244	2 285	58	131	118	-
335 035 07	Otterberg, St	1 734	332	1 676	58	-	76	-

noch: Schuldenstand, -aufnahme und -tilgung der verbandsfreien Gemeinden, der
Verbandsgemeinden und ihrer Ortsgemeinden sowie Schulden der Eigenbetriebe 2004
nach Verwaltungsbezirken

Gem.- Schl.- Nr.	Gebietskörperschaft	Schuldenstand am 31.12.2004				Schulden- aufnahme	Schulden- tilgung	Schulden der Eigen- betriebe am 31.12.2004
		insgesamt		davon				
				1 000 EUR	EUR je Einwohner	Kredit- markt- schulden	Schulden bei öffent- lichen Haushalten	
					1 000 EUR			

noch: LK Kaiserslautern

335 000 08	VG Ramstein-Miesenbach	11 152	626	5 078	6 074	405	786	7 316
	Verbandsgemeinde	2 504	141	1 878	626	-	130	4 555
	Ortsgemeinden	8 648	485	3 200	5 448	405	656	2 761
335 016 08	Hütschenhausen	1 239	303	1 091	148	371	449	1 811
335 038 08	Ramstein-Miesenbach, St	5 902	716	1 236	4 666	-	114	-
335 000 09	VG Weilerbach	3 349	237	3 349	-	141	939	7 211
	Verbandsgemeinde	-	-	-	-	-	-	7 211
	Ortsgemeinden	3 349	237	3 349	-	141	939	-
335 040 09	Rodenbach	1 085	319	1 085	-	-	91	-
335 049 09	Weilerbach	-	-	-	-	-	-	-
336 000 00	LK Kusel	91 367	1 180	91 198	169	12 452	5 159	83 011
336 000 01	VG Altenglan	17 072	1 573	17 002	70	1 150	642	15 929
	Verbandsgemeinde	7 035	648	6 965	70	384	304	15 929
	Ortsgemeinden	10 037	925	10 037	-	766	338	-
336 003 01	Altenglan	3 400	1 100	3 400	-	339	113	-
336 000 02	VG Glan-Münchweiler	9 156	919	9 156	-	2 575	785	8 554
	Verbandsgemeinde	1 849	186	1 849	-	-	140	8 554
	Ortsgemeinden	7 307	733	7 307	-	2 575	645	-
336 000 03	VG Kusel	27 513	1 952	27 465	48	2 358	1 245	20 112
	Verbandsgemeinde	8 933	634	8 933	-	480	405	20 112
	Ortsgemeinden	18 580	1 318	18 532	48	1 878	840	-
336 055 03	Kusel, St	12 485	2 394	12 437	48	1 087	448	-
336 000 04	VG Lauterecken	9 102	761	9 102	-	971	489	11 894
	Verbandsgemeinde	3 298	276	3 298	-	-	163	11 894
	Ortsgemeinden	5 804	485	5 804	-	971	326	-
336 000 05	VG Schönenberg-Kübelberg	5 420	418	5 369	51	-	544	4 510
	Verbandsgemeinde	3 268	252	3 268	-	-	406	4 510
	Ortsgemeinden	2 152	166	2 101	51	-	138	-
336 092 05	Schönenberg-Kübelberg	-	-	-	-	-	-	-
336 000 06	VG Waldmohr	8 906	1 040	8 906	-	1 911	408	9 563
	Verbandsgemeinde	3 249	380	3 249	-	550	238	9 563
	Ortsgemeinden	5 657	661	5 657	-	1 361	170	-
336 102 06	Waldmohr	3 758	687	3 758	-	1 361	68	-
336 000 07	VG Wolfstein	14 198	1 580	14 198	-	3 487	1 046	12 449
	Verbandsgemeinde	3 801	423	3 801	-	24	369	12 449
	Ortsgemeinden	10 397	1 157	10 397	-	3 463	677	-
337 000 00	LK Südliche Weinstraße	43 346	392	42 794	552	2 874	3 987	75 580
337 000 01	VG Annweiler am Trifels	982	56	982	-	-	185	16 225
	Verbandsgemeinde	138	8	138	-	-	51	13 772
	Ortsgemeinden	844	49	844	-	-	134	2 453
337 501 01	Annweiler am Trifels, St	292	40	292	-	-	22	2 453
337 000 02	VG Bad Bergzabern	6 616	268	6 615	1	771	750	14 492
	Verbandsgemeinde	2 022	82	2 022	-	500	137	14 492
	Ortsgemeinden	4 594	186	4 593	1	271	613	-
337 005 02	Bad Bergzabern, St	1 467	183	1 467	-	100	98	-

noch: Schuldenstand, -aufnahme und -tilgung der verbandsfreien Gemeinden, der
Verbandsgemeinden und ihrer Ortsgemeinden sowie Schulden der Eigenbetriebe 2004
nach Verwaltungsbezirken

39

Gem.- Schl.- Nr.	Gebietskörperschaft	Schuldenstand am 31.12.2004				Schulden- aufnahme	Schulden- tilgung	Schulden der Eigen- betriebe am 31.12.2004
		insgesamt		davon				
				Kredit- markt- schulden	Schulden bei öffent- lichen Haushalten	2004		
		1 000 EUR	EUR je Einwohner				1 000 EUR	

noch: LK Südliche Weinstraße

337 000 03	VG Edenkoben	11 563	587	11 563	-	-	796	23 198
	Verbandsgemeinde	4 876	247	4 876	-	-	345	23 198
	Ortsgemeinden	6 687	339	6 687	-	-	451	-
337 020 03	Edenkoben, St	4 568	682	4 568	-	-	282	-
337 000 04	VG Herxheim	6 898	466	6 386	512	2 003	1 076	3 787
	Verbandsgemeinde	2 581	174	2 581	-	-	178	3 532
	Ortsgemeinden	4 317	291	3 805	512	2 003	898	255
337 038 04	Herxheim bei Landau/Pfalz	4 262	409	3 750	512	2 003	886	255
337 000 05	VG Landau-Land	3 315	234	3 315	-	-	153	5 490
	Verbandsgemeinde	1 541	109	1 541	-	-	54	5 490
	Ortsgemeinden	1 774	125	1 774	-	-	99	-
337 007 05	Billigheim-Ingenheim	937	235	937	-	-	38	-
337 000 06	VG Maikammer	5 883	727	5 844	39	-	681	6 070
	Verbandsgemeinde	1 758	217	1 758	-	-	171	6 070
	Ortsgemeinden	4 125	509	4 086	39	-	510	-
337 052 06	Maikammer	2 423	582	2 384	39	-	447	-
337 000 07	VG Offenbach an der Queich	8 089	685	8 089	-	100	346	6 318
	Verbandsgemeinde	3 337	283	3 337	-	-	128	6 318
	Ortsgemeinden	4 752	402	4 752	-	100	218	-
337 061 07	Offenbach an der Queich	3 347	557	3 347	-	-	142	-
338 000 00	Rhein-Pfalz-Kreis	82 670	557	80 297	2 373	4 406	5 390	57 677
338 001 00	Altrip	4 845	622	4 845	-	-	338	333
338 004 00	Bobenheim-Roxheim	1 914	190	1 914	-	-	538	1 930
338 005 00	Böhl-Iggelheim	6 641	621	6 641	-	-	128	1 063
338 016 00	Lambsheim	3 974	656	3 974	-	2 100	1 293	5 874
338 017 00	Limburgerhof	7 088	662	7 088	-	117	481	2 728
338 019 00	Mutterstadt	2 132	171	2 132	-	-	110	8 864
338 020 00	Neuhofen	2 617	354	2 617	-	-	147	-
338 023 00	Römerberg	6 417	702	6 415	2	-	182	1 310
338 025 00	Schifferstadt, St	16 468	863	16 468	-	700	1 079	5 680
338 000 01	VG Dannstadt-Schauernheim	10 602	806	9 229	1 373	-	469	514
	Verbandsgemeinde	2 695	205	2 695	-	-	200	514
	Ortsgemeinden	7 907	601	6 534	1 373	-	269	-
338 006 01	Dannstadt-Schauernheim	5 033	702	4 547	486	-	189	-
338 014 01	Hochdorf-Assenheim	869	285	868	1	-	35	-
338 000 02	VG Dudenhofen	6 955	628	6 945	10	1 489	143	5 697
	Verbandsgemeinde	2 659	240	2 659	-	-	44	5 453
	Ortsgemeinden	4 296	388	4 286	10	1 489	99	244
338 007 02	Dudenhofen	1 796	309	1 796	-	1 150	22	244
338 011 02	Harthausen	1 153	382	1 143	10	-	47	-
338 000 03	VG Heßheim	1 254	132	1 254	-	-	75	2 649
	Verbandsgemeinde	1 167	123	1 167	-	-	56	2 649
	Ortsgemeinden	87	9	87	-	-	19	-
338 012 03	Heßheim	-	-	-	-	-	-	-
338 000 04	VG Maxdorf	11 166	883	10 423	743	-	383	16 006
	Verbandsgemeinde	6 741	533	6 741	-	-	184	16 006
	Ortsgemeinden	4 425	350	3 682	743	-	199	-
338 003 04	Birkenheide	396	122	396	-	-	23	-
338 018 04	Maxdorf	4 029	582	3 286	743	-	176	-

noch: Schuldenstand, -aufnahme und -tilgung der verbandsfreien Gemeinden, der
Verbandsgemeinden und ihrer Ortsgemeinden sowie Schulden der Eigenbetriebe 2004
nach Verwaltungsbezirken

Gem.- Schl.- Nr.	Gebietskörperschaft	Schuldenstand am 31.12.2004				Schulden- aufnahme	Schulden- tilgung	Schulden der Eigen- betriebe am 31.12.2004
		insgesamt		davon				
				Kredit- markt- schulden	Schulden bei öffent- lichen Haushalten	2004		
		1 000 EUR	EUR je Einwohner				1 000 EUR	

noch: Rhein-Pfalz-Kreis

338 000 05	VG Waldsee	597	69	352	245	-	24	5 029
	Verbandsgemeinde	-	-	-	-	-	-	5 029
	Ortsgemeinden	597	69	352	245	-	24	-
338 021 05	Otterstadt	-	-	-	-	-	-	-
338 026 05	Waldsee	597	111	352	245	-	24	-
339 000 00	LK Mainz-Bingen	150 716	756	148 988	1 728	12 567	15 377	149 533
339 005 00	Bingen am Rhein, St	17 578	710	17 562	16	2 824	950	25 624
339 009 00	Budenheim	7 339	853	7 339	-	1 050	311	2 057
339 030 00	Ingelheim am Rhein, St	-	-	-	-	-	4 607	20 868
339 000 01	VG Rhein-Nahe	19 561	1 278	19 544	17	1 068	534	23 715
	Verbandsgemeinde	6 275	410	6 275	-	-	145	23 715
	Ortsgemeinden	13 286	868	13 269	17	1 068	389	-
339 062 01	Waldalgesheim	2 056	573	2 039	17	-	59	-
339 000 02	VG Bodenheim	25 616	1 435	25 616	-	2 984	621	-
	Verbandsgemeinde	11 248	630	11 248	-	-	299	-
	Ortsgemeinden	14 368	805	14 368	-	2 984	322	-
339 006 02	Bodenheim	3 034	446	3 034	-	1 250	64	-
339 039 02	Nackenheim	7 687	1 531	7 687	-	1 734	124	-
339 000 03	VG Gau-Algesheim	12 946	813	12 345	601	2 020	725	20 056
	Verbandsgemeinde	5 727	360	5 727	-	1 140	226	20 056
	Ortsgemeinden	7 219	453	6 618	601	880	499	-
339 019 03	Gau-Algesheim, St	4 312	669	3 711	601	610	221	-
339 000 04	VG Guntersblum	4 564	481	4 564	-	263	183	6 390
	Verbandsgemeinde	1 964	207	1 964	-	231	76	6 390
	Ortsgemeinden	2 600	274	2 600	-	32	107	-
339 024 04	Guntersblum	1 068	287	1 068	-	-	40	-
339 000 05	VG Heidesheim am Rhein	10 300	1 077	10 272	28	500	411	4 600
	Verbandsgemeinde	4 649	486	4 621	28	100	177	4 600
	Ortsgemeinden	5 651	591	5 651	-	400	234	-
339 027 05	Heidesheim am Rhein	4 768	679	4 768	-	400	167	-
339 000 06	VG Nieder-Olm	29 369	981	29 369	-	125	4 105	16 722
	Verbandsgemeinde	11 692	390	11 692	-	-	448	16 722
	Ortsgemeinden	17 677	590	17 677	-	125	3 657	-
339 017 06	Essenheim	2 025	644	2 025	-	125	49	-
339 032 06	Klein-Winternheim	438	126	438	-	-	37	-
339 042 06	Nieder-Olm	14 057	1 691	14 057	-	-	3 272	-
339 047 06	Ober-Olm	367	88	367	-	-	14	-
339 057 06	Stadecken-Elsheim	414	93	414	-	-	223	-
339 067 06	Zornheim	353	99	353	-	-	58	-
339 000 07	VG Nierstein-Oppenheim	20 429	692	20 421	8	1 663	1 966	18 276
	Verbandsgemeinde	9 818	333	9 818	-	840	1 303	18 276
	Ortsgemeinden	10 611	360	10 603	8	823	663	-
339 037 07	Mommenheim	1 174	386	1 174	-	-	145	-
339 043 07	Nierstein	3 553	465	3 553	-	518	169	-
339 049 07	Oppenheim, St	3 194	473	3 194	-	-	117	-

noch: Schuldenstand, -aufnahme und -tilgung der verbandsfreien Gemeinden, der
Verbandsgemeinden und ihrer Ortsgemeinden sowie Schulden der Eigenbetriebe 2004
nach Verwaltungsbezirken

39

Gem.- Schl.- Nr.	Gebietskörperschaft	Schuldenstand am 31.12.2004				Schulden- aufnahme	Schulden- tilgung	Schulden der Eigen- betriebe am 31.12.2004
		insgesamt		davon				
				Kredit- markt- schulden	Schulden bei öffent- lichen Haushalten	2004		
		1 000 EUR	EUR je Einwohner			1 000 EUR		

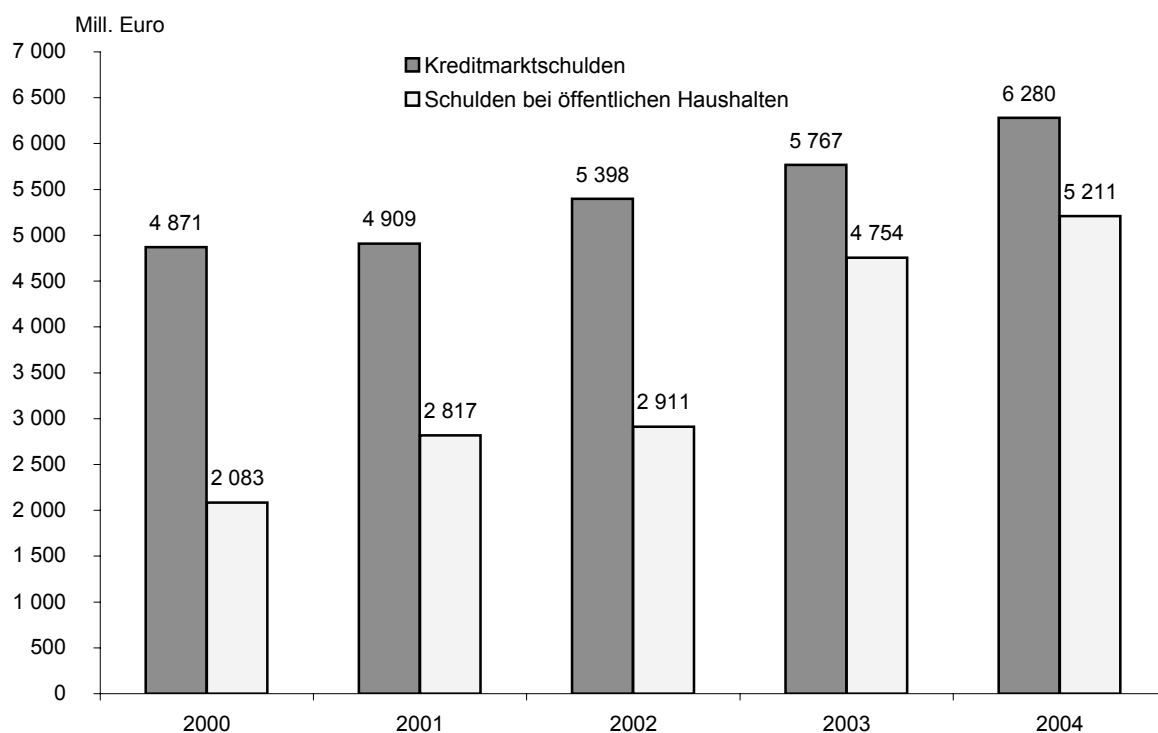
noch: LK Mainz-Bingen

339 000 08	VG Sprendlingen-Gensingen	3 014	225	1 956	1 058	70	964	11 225
	Verbandsgemeinde	404	30	404	-	-	921	11 225
	Ortsgemeinden	2 610	195	1 552	1 058	70	43	-
339 021 08	Gensingen	-	-	-	-	-	-	-
339 056 08	Sprendlingen	872	222	872	-	-	14	-
340 000 00	LK Südwestpfalz	40 537	388	40 460	77	2 024	2 754	109 470
340 000 01	VG Dahnener Felsenland	9 320	581	9 320	-	470	246	44 724
	Verbandsgemeinde	5 415	338	5 415	-	345	100	44 724
	Ortsgemeinden	3 905	244	3 905	-	125	146	-
340 004 01	Dahn, St	854	173	854	-	-	24	-
340 000 02	VG Hauenstein	3 509	373	3 509	-	-	277	9 150
	Verbandsgemeinde	1 229	131	1 229	-	-	118	8 984
	Ortsgemeinden	2 280	242	2 280	-	-	159	166
340 014 02	Hauenstein	1 441	349	1 441	-	-	110	166
340 000 03	VG Pirmasens-Land	3 280	246	3 280	-	264	210	7 295
	Verbandsgemeinde	483	36	483	-	-	8	7 295
	Ortsgemeinden	2 797	210	2 797	-	264	202	-
340 028 03	Lemberg	1 426	330	1 426	-	-	53	-
340 000 04	VG Rodalben	5 962	381	5 962	-	-	326	12 981
	Verbandsgemeinde	1 004	64	1 004	-	-	79	11 940
	Ortsgemeinden	4 958	317	4 958	-	-	247	1 041
340 032 04	Münchweiler an der Rodalb	2 308	761	2 308	-	-	83	1 041
340 038 04	Rodalben, St	1 679	220	1 679	-	-	108	-
340 000 05	VG Thaleischweiler-Fröschen	7 253	629	7 253	-	170	293	8 103
	Verbandsgemeinde	4 372	379	4 372	-	-	201	8 103
	Ortsgemeinden	2 881	250	2 881	-	170	92	-
340 051 05	Thaleischweiler-Fröschen	357	100	357	-	170	4	-
340 000 06	VG Waldfischbach-Burgalben	3 857	293	3 780	77	35	226	14 426
	Verbandsgemeinde	450	34	450	-	-	40	14 426
	Ortsgemeinden	3 407	259	3 330	77	35	186	-
340 054 06	Waldfischbach-Burgalben	2 376	461	2 299	77	-	153	-
340 000 07	VG Wallhalben	1 325	169	1 325	-	225	120	4 050
	Verbandsgemeinde	590	75	590	-	180	46	4 050
	Ortsgemeinden	735	94	735	-	45	74	-
340 000 08	VG Zweibrücken-Land	6 031	344	6 031	-	860	1 056	8 741
	Verbandsgemeinde	1 663	95	1 663	-	-	182	8 741
	Ortsgemeinden	4 368	249	4 368	-	860	874	-
340 206 08	Contwig	1 486	295	1 486	-	277	74	-
	I n s g e s a m t	2 203 770	723	2 164 046	39 724	184 983	150 875	3 278 129

Schuldenstand, -aufnahme und -tilgung der Zweckverbände 2004 nach Aufgabengebieten und Schuldenarten

Aufgabengebiet	Schuldenstand am 31.12.2004	Schuldenaufnahme 2004				Schulden- tilgung 2004
		ins- gesamt	davon mit einer Laufzeit von			
			bis einschließlich 1 Jahr	über 1 Jahr bis unter 5 Jahre	5 Jahre und mehr	
1 000 EUR						
Schulen	20 750	3 961	2 716	-	1 245	3 554
Grund-, Haupt- und Sonderschulen	15 173	1 245	-	-	1 245	873
Wissenschaft, Forschung, Kulturpflege	1 197	241	-	-	241	33
Theater, Konzerte, Musikpflege	-	-	-	-	-	-
Soziale Sicherung	3 204	-	-	-	-	191
Kindergärten	2 274	-	-	-	-	164
Gesundheit, Sport, Erholung	3 644	2 286	-	-	2 286	97
Badeanstalten	3 068	1 968	-	-	1 968	97
sonstige Erholungseinrichtungen	576	318	-	-	318	-
Bau- und Wohnungswesen, Verkehr	386	-	-	-	-	21
Wasserläufe, Wasserbau	386	-	-	-	-	21
Öffentliche Einrichtungen, Wirtschaftsförderung	57 193	1 878	-	-	1 878	2 157
Abwasserbeseitigung	343	-	-	-	-	15
Bestattungswesen	590	245	-	-	245	23
Fremdenverkehr, sonstige Förderung von Wirtschaft und Verkehr	56 256	1 633	-	-	1 633	2 118
Wirtschaftsunternehmen, allgemeines Grund- und Sondervermögen	3 232	190	-	-	190	207
Insgesamt	89 606	8 556	2 716	-	5 840	6 260
davon						
Kreditmarktschulden	86 709	8 526	2 716	-	5 810	6 244
Schulden bei öffentlichen Haushalten	2 897	30	-	-	30	16

Schuldenstand der öffentlich bestimmten Fonds, Einrichtungen und Unternehmen 2000 bis 2004



Schuldenstand der öffentlich bestimmten Fonds, Einrichtungen und
Unternehmen ¹⁾ 2004 nach Schuldenarten, Aufgabenbereichen und Rechtsformen

50

Schuldenart Aufgabenbereich	Fonds, Einrich- tungen und Unter- nehmen insgesamt	Davon					
		rechtlich unselbstständige		öffentlich-rechtliche		privatrechtliche	
		zu- sammen	darunter Eigen- betriebe	zu- sammen	darunter Zweck- verbände	zu- sammen	darunter AG
1 000 EUR							

Schuldenarten

Kreditmarktschulden

Wertpapiersschulden	12 971	1 113	1 113	-	-	11 858	2 398
Schulden							
bei inländ. Banken und Sparkassen	5 745 611	2 915 803	2 915 803	355 390	256 653	2 474 418	562 950
bei sonstigen Stellen	521 184	226 553	226 553	1 379	1 379	293 252	19 389
Zusammen	6 279 766	3 143 469	3 143 469	356 769	258 032	2 779 528	584 737

Schulden bei öffentlichen Haushalten

Schulden							
beim Bund	65 813	4 446	4 446	25 234	25 234	36 133	2 648
beim ERP-Sondervermögen ²⁾	45 803	26 549	26 549	607	607	18 647	-
bei Ländern	1 948 937	1 431 885	1 431 885	76 625	75 943	440 427	161 635
bei Gemeinden/GV	93 551	17 827	17 827	9 026	8 914	66 698	8 559
bei Zweckverbänden	40 315	39 519	39 519	-	-	796	-
beim Träger	2 955 418	2 875 053	2 875 053	-	-	80 365	24 880
bei sonstigen Stellen	60 722	15 454	15 454	14 430	14 430	30 838	-
Zusammen	5 210 559	4 410 733	4 410 733	125 922	125 128	673 904	197 722
Schulden insgesamt	11 490 325	7 554 202	7 554 202	482 691	383 160	3 453 432	782 459

Aufgabenbereiche

Kreditmarktschulden	6 279 766	3 143 469	3 143 469	356 769	258 032	2 779 528	584 737
Finanzverwaltung	143 242	-	-	-	-	143 242	-
Kunst- und Kulturpflege	144 148	143 224	143 224	-	-	924	-
Sport und Erholung	37 845	12 503	12 503	1	1	25 341	-
Krankenhäuser	139 465	8 421	8 421	23 271	-	107 773	-
Wohnungswesen	258 048	-	-	3 491	3 491	254 557	211 534
Straßen- und Brückenbau	693 378	693 378	693 378	-	-	-	-
Entsorgungsunternehmen	2 105 504	1 793 406	1 793 406	177 665	136 199	134 433	-
Abwasserbeseitigung	1 790 712	1 713 671	1 713 671	56 853	15 387	20 188	-
Abfallbeseitigung	314 792	79 735	79 735	120 812	120 812	114 245	-
Versorgungsunternehmen	836 651	460 190	460 190	118 341	118 341	258 120	96 858
darunter							
Elektrizitätsversorgung	8 096	4 861	4 861	-	-	3 235	-
Gasversorgung	11 189	6 306	6 306	-	-	4 883	-
Wasserversorgung	587 054	438 827	438 827	118 341	118 341	29 886	-
Fernwärme-Versorgung	55	55	55	-	-	-	-
kombinierte Versorgungsunternehmen	230 257	10 141	10 141	-	-	220 116	96 858
Verkehrsunternehmen	177 283	-	-	-	-	177 283	-
Kombinierte Versorgungs- und Verkehrsunternehmen	293 080	4 724	4 724	-	-	288 356	221 123
Staatsbäder, kommunale Kurbetriebe	8 589	3 006	3 006	-	-	5 583	-
Übrige Aufgabenbereiche	1 442 533	24 617	24 617	34 000	-	1 383 916	55 222
darunter							
land- und forstwirtschaftliche Unternehmen	618	618	618	-	-	-	-
Schlacht- und Viehhöfe	-	-	-	-	-	-	-

1) Einschließlich Krankenhäuser mit kaufmännischem Rechnungswesen. - 2) Sowie sonstigen Sondervermögen des Bundes.

Art der Schulden	Insgesamt	Land	Gemeinden und Gemeinde- verbände	kreisfreie Städte

1 000 EUR

				Kreditmarkt-
Wertpapierschulden	9 529 811	9 529 811	-	-
Direkte Darlehen (von)				
inländischen Banken, Sparkassen und sonstigen Kreditinstituten	14 976 936	10 687 000	4 213 504	1 223 998
inländischen Bausparkassen	4 225	-	4 225	-
inländischen Versicherungsunternehmen	1 851 386	1 820 484	30 902	20 621
der Bundesagentur für Arbeit	22	-	22	-
öffentlichen Zusatzversorgungseinrichtungen	3 247	2 556	452	51
sonstigen Sozialversicherungen	125	-	125	70
sonstigen inländischen Stellen	557 815	151 310	396 467	272 557
ausländischen Stellen	1 050 903	1 050 903	-	-
EUR-Schulden	1 050 903	1 050 903	-	-
Fremdwährungsschulden	-	-	-	-
Kreditmarktschulden im engeren Sinne	27 974 470	23 242 064	4 645 697	1 517 297
Ausgleichsforderungen	-	-	-	-
Kreditmarktschulden im weiteren Sinne	27 974 470	23 242 064	4 645 697	1 517 297

Schulden bei öffent-

Beim Bund	492 388	487 032	5 356	121
Beim ERP-Sondervermögen	7 000	-	7 000	362
Bei sonstigen Sondervermögen des Bundes	612	-	612	-
Bei Ländern	29 288	-	26 391	7 806
Bei Gemeinden und Gemeindeverbänden	6 379	-	6 379	-
Bei Zweckverbänden	954	-	954	-
Bei Eigenbetrieben	9 328	-	9 328	-
Z u s a m m e n	545 949	487 032	56 020	8 289

Innere Darlehen,

Nachrichtlich

Mittel von Sonderrücklagen	11 368	-	11 294	5 455
Mittel von Sondervermögen ohne Sonderrechnung	632	-	632	157
Innere Darlehen zusammen	12 000	-	11 926	5 612
Kassenverstärkungskredite	2 669 304	345 000	2 324 126	1 562 074

Bürgschaften, Garantien und

Haftungssumme insgesamt	1 644 186	306 723	1 337 463	1 136 963
-------------------------	-----------	---------	-----------	-----------

Kreditähnliche

Hypotheken-, Grund- und Rentenschulden	144	-	144	-
Restkaufgelder	2 249	-	2 249	1 257
Leasingverträge	18 133	17 893	240	31
Z u s a m m e n	20 526	17 893	2 633	1 288

1) Einschließlich Verbandsgemeinden.

lichungsprogramm
verbände sowie der kommunalen Zweckverbände 2004
der Schulden

M.1

Davon			Zweck- verbände	Art der Schulden
kreis- gehörige Gemeinden ¹⁾	Landkreise	Bezirks- verbände		
1 000 EUR				

schulden

-	-	-	-	-	Wertpapiersschulden
					Direkte Darlehen (von)
					inländischen Banken, Sparkassen und
2 072 827	902 319	14 360	76 432		sonstigen Kreditinstituten
3 126	1 099	-	-		inländischen Bausparkassen
9 541	740	-	-		inländischen Versicherungsunternehmen
22	-	-	-		der Bundesagentur für Arbeit
384	17	-	239		öffentlichen Zusatzversorgungseinrichtungen
55	-	-	-		sonstigen Sozialversicherungen
78 091	45 819	-	10 038		sonstigen inländischen Stellen
-	-	-	-		ausländischen Stellen
-	-	-	-		EUR-Schulden
-	-	-	-		Fremdwährungsschulden
2 164 046	949 994	14 360	86 709		Kreditmarktschulden im engeren Sinne
-	-	-	-		Ausgleichsforderungen
2 164 046	949 994	14 360	86 709		Kreditmarktschulden im weiteren Sinne

lichen Haushalten

5 118	117	-	-	-	Beim Bund
3 913	2 725	-	-	-	Beim ERP-Sondervermögen
612	-	-	-	-	Bei sonstigen Sondervermögen des Bundes
17 793	792	-	2 897		Bei Ländern
6 226	153	-	-	-	Bei Gemeinden und Gemeindeverbänden
954	-	-	-	-	Bei Zweckverbänden
5 108	4 220	-	-	-	Bei Eigenbetrieben
39 724	8 007	-	2 897		Z u s a m m e n

Kassenverstärkungskredite

				Nachrichtlich	
5 839	-	-	74		Mittel von Sonderrücklagen
475	-	-	-		Mittel von Sondervermögen ohne Sonderrechnung
6 314	-	-	74		Innere Darlehen zusammen
452 299	309 443	310	178		Kassenverstärkungskredite

sonstige Gewährleistungen

191 451	8 899	150	-		Haftungssumme insgesamt
---------	-------	-----	---	--	-------------------------

Rechtsgeschäfte

144	-	-	-	-	Hypotheken-, Grund- und Rentenschulden
992	-	-	-	-	Restkaufgelder
209	-	-	-	-	Leasingverträge
1 345	-	-	-	-	Z u s a m m e n

Art der Schulden	Insgesamt	Land	Gemeinden und Gemeinde- verbände	kreisfreie Städte
				1 000 EUR

				Schulden-
Wertpapiersschulden	3 350 000	3 350 000	-	-
Direkte Darlehen (von)				
inländischen Banken, Sparkassen und sonstigen Kreditinstituten	1 073 591	765 000	302 071	51 884
inländischen Bausparkassen	-	-	-	-
inländischen Versicherungsunternehmen	567 500	567 500	-	-
der Bundesagentur für Arbeit	-	-	-	-
öffentlichen Zusatzversorgungseinrichtungen	50	-	50	-
sonstigen Sozialversicherungen	-	-	-	-
sonstigen inländischen Stellen	110 175	69 400	38 769	16 901
ausländischen Stellen	1 015 000	1 015 000	-	-
EUR-Schulden	1 015 000	1 015 000	-	-
Fremdwährungsschulden	-	-	-	-
Kreditmarktschulden	6 116 316	5 766 900	340 890	68 785
Schulden				
beim Bund	3 985	3 985	-	-
beim ERP-Sondervermögen	58	-	58	58
bei sonstigen Sondervermögen des Bundes	-	-	-	-
bei Ländern	85	-	55	40
bei Gemeinden und Gemeindeverbänden	2 212	-	2 212	-
bei Zweckverbänden	150	-	150	-
bei Eigenbetrieben	605	-	605	-
Schulden bei öffentlichen Haushalten	7 095	3 985	3 080	98
				Sonstige
Wertpapiersschulden	412 073	412 073	-	-
Direkte Darlehen (von)				
inländischen Banken und Sparkassen	182 948	103 000	79 824	20 079
inländischen Bausparkassen und Versicherungs- unternehmen	-	-	-	-
sonstigen inländischen Stellen ²⁾	181 036	-	181 036	175 989
ausländischen Stellen	-	-	-	-
Kreditmarktschulden im engeren Sinne	776 057	515 073	260 860	196 068
Ausgleichsforderungen	-	-	-	-
Kreditmarktschulden im weiteren Sinne	776 057	515 073	260 860	196 068
Schulden bei öffentlichen Haushalten	20	-	20	-

1) Einschließlich Verbandsgemeinden. - 2) Bundesagentur für Arbeit, Sozialversicherungen einschließlich Zusatzversorgungseinrichtungen, sonstige Stellen.

lichungsprogramm
verbänden sowie bei den kommunalen Zweckverbänden 2004
der Schulden

M.2

Davon			Zweck- verbände	Art der Schulden
kreis- gehörige Gemeinden ¹⁾	Landkreise	Bezirks- verbände		
1 000 EUR				

aufnahmen

-	-	-	-	-	Wertpapiersschulden
				-	Direkte Darlehen (von)
				-	inländischen Banken, Sparkassen und
171 849	78 338	-	6 520	-	sonstigen Kreditinstituten
-	-	-	-	-	inländischen Bausparkassen
-	-	-	-	-	inländischen Versicherungsunternehmen
-	-	-	-	-	der Bundesagentur für Arbeit
50	-	-	-	-	öffentlichen Zusatzversorgungseinrichtungen
-	-	-	-	-	sonstigen Sozialversicherungen
10 102	11 766	-	2 006	-	sonstigen inländischen Stellen
-	-	-	-	-	ausländischen Stellen
-	-	-	-	-	EUR-Schulden
-	-	-	-	-	Fremdwährungsschulden
182 001	90 104	-	8 526	-	Kreditmarktschulden
					Schulden
-	-	-	-	-	beim Bund
-	-	-	-	-	beim ERP-Sondervermögen
-	-	-	-	-	bei sonstigen Sondervermögen des Bundes
15	-	-	30	-	bei Ländern
2 212	-	-	-	-	bei Gemeinden und Gemeindeverbänden
150	-	-	-	-	bei Zweckverbänden
605	-	-	-	-	bei Eigenbetrieben
2 982	-	-	30	-	Schulden bei öffentlichen Haushalten

Schuldenzugänge

-	-	-	-	-	Wertpapiersschulden
				-	Direkte Darlehen (von)
38 080	20 554	1 111	124	-	inländischen Banken und Sparkassen
-	-	-	-	-	inländischen Bausparkassen und Versicherungs-
-	-	-	-	-	unternehmen
360	4 687	-	-	-	sonstigen inländischen Stellen ²⁾
-	-	-	-	-	ausländischen Stellen
38 440	25 241	1 111	124	-	Kreditmarktschulden im engeren Sinne
-	-	-	-	-	Ausgleichsforderungen
38 440	25 241	1 111	124	-	Kreditmarktschulden im weiteren Sinne
20	-	-	-	-	Schulden bei öffentlichen Haushalten

Art der Schulden	Insgesamt	Land	Gemeinden und Gemeinde- verbände	kreisfreie Städte
				1 000 EUR
				Zu-
Kreditmarktschulden	6 116 316	5 766 900	340 890	68 785
Schulden bei öffentlichen Haushalten	7 095	3 985	3 080	98
				Laufzeit bis
Wertpapierschulden	150 000	150 000	-	-
Direkte Darlehen (von)				
inländischen Banken , Sparkassen, Bau- sparkassen sowie Versicherungsunternehmen	34 710	-	31 994	-
Sozialversicherungen ²⁾	-	-	-	-
sonstigen inländischen Stellen	2 949	200	2 749	2 749
ausländischen Stellen	-	-	-	-
Kreditmarktschulden	187 659	150 200	34 743	2 749
Schulden bei öffentlichen Haushalten	-	-	-	-
				Laufzeit über 1 Jahr
Wertpapierschulden	2 000 000	2 000 000	-	-
Direkte Darlehen (von)				
inländischen Banken , Sparkassen, Bau- sparkassen sowie Versicherungsunternehmen	49 859	36 000	13 859	-
Sozialversicherungen ²⁾	-	-	-	-
sonstigen inländischen Stellen	3 501	-	3 501	3 501
ausländischen Stellen	40 000	40 000	-	-
Kreditmarktschulden	2 093 360	2 076 000	17 360	3 501
Schulden bei öffentlichen Haushalten	2 713	-	2 713	-
				Laufzeit 5 Jahre
Wertpapierschulden	1 200 000	1 200 000	-	-
Direkte Darlehen (von)				
inländischen Banken , Sparkassen, Bau- sparkassen sowie Versicherungsunternehmen	1 556 522	1 296 500	256 218	51 884
Sozialversicherungen ²⁾	50	-	50	-
sonstigen inländischen Stellen	103 725	69 200	32 519	10 651
ausländischen Stellen	975 000	975 000	-	-
Kreditmarktschulden	3 835 297	3 540 700	288 787	62 535
Schulden bei öffentlichen Haushalten	4 382	3 985	367	98

1) Einschließlich Verbandsgemeinden. - 2) Einschließlich Bundesagentur für Arbeit, einschließlich Zusatzversorgungseinrichtungen.

lichungsprogramm
verbände sowie der kommunalen Zweckverbände 2004
Art der Schulden

M.3

Davon			Zweck- verbände	Art der Schulden
kreis- gehörige Gemeinden ¹⁾	Landkreise	Bezirks- verbände		
1 000 EUR				

sammen

182 001	90 104	-	8 526	Kreditmarktschulden
2 982	-	-	30	Schulden bei öffentlichen Haushalten

einschließlich 1 Jahr

-	-	-	-	Wertpapiersschulden
				Direkte Darlehen (von)
				inländischen Banken , Sparkassen, Bau- sparkassen sowie Versicherungsunternehmen
17 033	14 961	-	2 716	Sozialversicherungen ²⁾
-	-	-	-	sonstigen inländischen Stellen
-	-	-	-	ausländischen Stellen
17 033	14 961	-	2 716	Kreditmarktschulden
-	-	-	-	Schulden bei öffentlichen Haushalten

bis unter 5 Jahre

-	-	-	-	Wertpapiersschulden
				Direkte Darlehen (von)
				inländischen Banken , Sparkassen, Bau- sparkassen sowie Versicherungsunternehmen
7 935	5 924	-	-	Sozialversicherungen ²⁾
-	-	-	-	sonstigen inländischen Stellen
-	-	-	-	ausländischen Stellen
7 935	5 924	-	-	Kreditmarktschulden
2 713	-	-	-	Schulden bei öffentlichen Haushalten

und mehr

-	-	-	-	Wertpapiersschulden
				Direkte Darlehen (von)
				inländischen Banken , Sparkassen, Bau- sparkassen sowie Versicherungsunternehmen
146 881	57 453	-	3 804	Sozialversicherungen ²⁾
50	-	-	-	sonstigen inländischen Stellen
10 102	11 766	-	2 006	ausländischen Stellen
-	-	-	-	
157 033	69 219	-	5 810	Kreditmarktschulden
269	-	-	30	Schulden bei öffentlichen Haushalten

Art der Schulden	Insgesamt	Land	Gemeinden und Gemeinde- verbände	kreisfreie Städte
				1 000 EUR

					Schulden-
Wertpapierschulden	3 243 550	3 243 550	-	-	-
Direkte Darlehen (von)					
inländischen Banken, Sparkassen und sonstigen Kreditinstituten	1 736 584	1 477 324	253 348	55 342	-
inländischen Bausparkassen	591	-	591	-	-
inländischen Versicherungsunternehmen	12 401	10 226	2 175	564	-
der Bundesagentur für Arbeit	32	-	32	-	-
öffentlichen Zusatzversorgungseinrichtungen	189	-	172	51	-
sonstigen Sozialversicherungen	15	-	15	6	-
sonstigen inländischen Stellen	32 069	15 539	16 215	11 561	-
ausländischen Stellen	32 783	32 783	-	-	-
EUR-Schulden	32 783	32 783	-	-	-
Fremdwährungsschulden	-	-	-	-	-
Kreditmarktschulden im engeren Sinne	5 058 214	4 779 422	272 548	67 524	-
Ausgleichsforderungen	-	-	-	-	-
Kreditmarktschulden im weiteren Sinne	5 058 214	4 779 422	272 548	67 524	-
Schulden					
beim Bund	33 134	32 883	251	9	-
beim ERP-Sondervermögen	443	-	443	174	-
bei sonstigen Sondervermögen des Bundes	25	-	25	-	-
bei Ländern	1 716	-	1 700	595	-
bei Gemeinden und Gemeindeverbänden	413	-	413	-	-
bei Zweckverbänden	276	-	276	-	-
bei Eigenbetrieben	2 485	-	2 485	-	-
Schulden bei öffentlichen Haushalten	38 492	32 883	5 593	778	-
					Sonstige
Wertpapierschulden	45 000	45 000	-	-	-
Direkte Darlehen (von)					
inländischen Banken und Sparkassen	270 489	-	268 061	196 091	-
inländischen Bausparkassen und Versicherungs- unternehmen	3 018	3 000	18	-	-
sonstigen inländischen Stellen ²⁾	49	-	49	-	-
ausländischen Stellen	350 000	350 000	-	-	-
Kreditmarktschulden im engeren Sinne	668 556	398 000	268 128	196 091	-
Ausgleichsforderungen	-	-	-	-	-
Kreditmarktschulden im weiteren Sinne	668 556	398 000	268 128	196 091	-
Schulden bei öffentlichen Haushalten	381	-	381	-	-

1) Einschließlich Verbandsgemeinden. - 2) Bundesagentur für Arbeit, Sozialversicherungen einschließlich Zusatzversorgungseinrichtungen, sonstige Stellen.

lichungsprogramm
verbänden sowie bei den kommunalen Zweckverbänden 2004
der Schulden

M.4

Davon			Zweck- verbände	Art der Schulden
kreis- gehörige Gemeinden ¹⁾	Landkreise	Bezirks- verbände		
1 000 EUR				

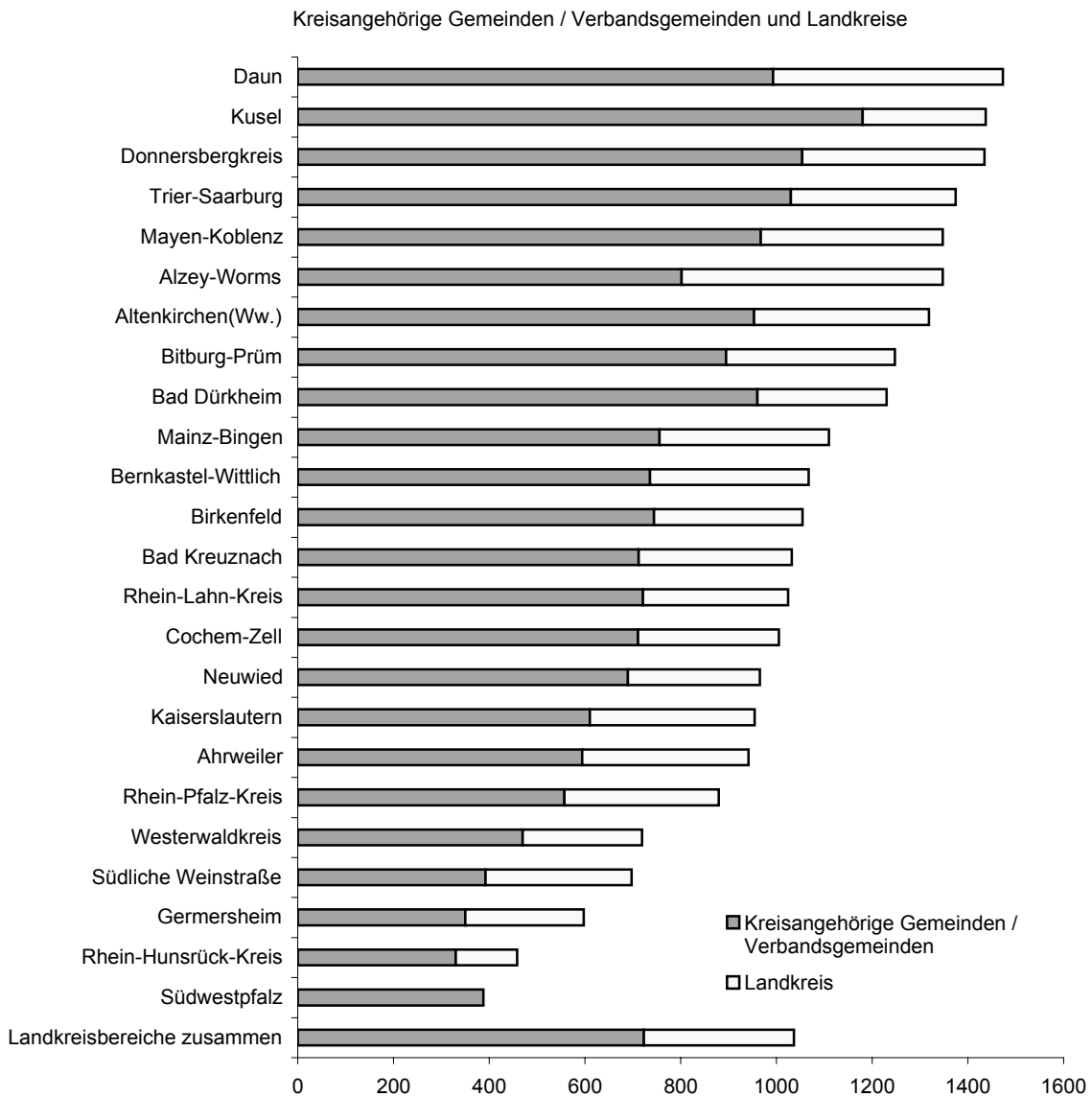
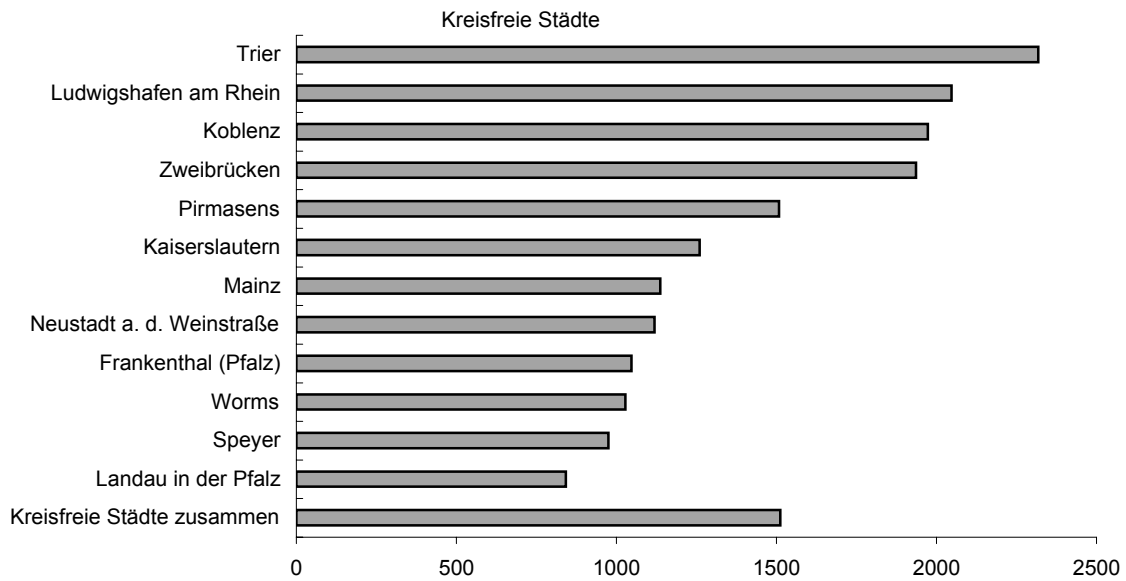
tilgung

-	-	-	-	-	Wertpapiersschulden
					Direkte Darlehen (von)
					inländischen Banken, Sparkassen und
140 931	56 053	1 022	5 912		sonstigen Kreditinstituten
412	179	-	-		inländischen Bausparkassen
1 419	192	-	-		inländischen Versicherungsunternehmen
32	-	-	-		der Bundesagentur für Arbeit
115	6	-	17		öffentlichen Zusatzversorgungseinrichtungen
9	-	-	-		sonstigen Sozialversicherungen
3 501	1 153	-	315		sonstigen inländischen Stellen
-	-	-	-		ausländischen Stellen
-	-	-	-		EUR-Schulden
-	-	-	-		Fremdwährungsschulden
146 419	57 583	1 022	6 244		Kreditmarktschulden im engeren Sinne
-	-	-	-		Ausgleichsforderungen
146 419	57 583	1 022	6 244		Kreditmarktschulden im weiteren Sinne
					Schulden
238	4	-	-		beim Bund
208	61	-	-		beim ERP-Sondervermögen
25	-	-	-		bei sonstigen Sondervermögen des Bundes
1 035	70	-	16		bei Ländern
387	26	-	-		bei Gemeinden und Gemeindeverbänden
276	-	-	-		bei Zweckverbänden
2 287	198	-	-		bei Eigenbetrieben
4 456	359	-	16		Schulden bei öffentlichen Haushalten

Schuldenabgänge

-	-	-	-	-	Wertpapiersschulden
					Direkte Darlehen (von)
46 945	23 914	1 111	2 428		inländischen Banken und Sparkassen
18	-	-	-		inländischen Bausparkassen und Versicherungs-
49	-	-	-		unternehmen
-	-	-	-		sonstigen inländischen Stellen ²⁾
					ausländischen Stellen
47 012	23 914	1 111	2 428		Kreditmarktschulden im engeren Sinne
-	-	-	-		Ausgleichsforderungen
47 012	23 914	1 111	2 428		Kreditmarktschulden im weiteren Sinne
381	-	-	-		Schulden bei öffentlichen Haushalten

Verschuldung der Gemeinden und Gemeindeverbände am 31.12.2004
in EUR je Einwohner



Alphabetisches Verzeichnis der Verbandsgemeinden

A		G	
Adenau	131 01	Gau-Algesheim	339 03
Alsenz-Obermoschel	333 01	Gebhardshain	132 05
Altenahr	131 02	Gerolstein	233 02
Altenglan	336 01	Glan-Münchweiler	336 02
Altenkirchen (Westerwald)	132 01	Göllheim	333 03
Alzey-Land	331 01	Grünstadt-Land	332 03
Annweiler am Trifels	337 01	Guntersblum	339 04
Arzfeld	232 01		
Asbach	138 01		
		H	
		Hachenburg	143 02
		Hagenbach	334 02
		Hahnstätten	141 04
		Hamm (Sieg)	132 06
		Hauenstein	340 02
		Heidesheim am Rhein	339 05
		Hermeskeil	235 01
		Herrstein	134 03
		Herxheim	337 04
		Hessheim	338 03
		Hettenleidelheim	332 04
		Hillesheim	233 03
		Hochspeyer	335 03
		Höhr-Grenzhausen	143 03
		I	
		Irrel	232 03
		J	
		Jockgrim	334 03
		K	
		Kaisersesch	135 02
		Kaiserslautern-Süd	335 04
		Kandel	334 04
		Kastellaun	140 03
		Katzeneinbogen	141 05
		Kelberg	233 04
		Kell am See	235 02
		Kirchberg (Hunsrück)	140 04
		Kirchen (Sieg)	132 07
		Kirchheimbolanden	333 04
		Kirn-Land	133 03
		Konz	235 03
		Kröv-Bausendorf	231 02
		Kusel	336 03
		Kyllburg	232 04
		L	
		Lambrecht (Pfalz)	332 05
		Landau-Land	337 05
		Landstuhl	335 05
		Langenlonsheim	133 04
		Lauterecken	336 04
B			
Bad Bergzabern	337 02		
Bad Breisig	131 03		
Bad Ems	141 01		
Bad Hönningen	138 02		
Bad Kreuznach	133 01		
Bad Marienberg (Westerwald)	143 01		
Bad Münster am Stein-Ebernburg	133 02		
Bad Sobernheim	133 07		
Baumholder	134 01		
Bellheim	334 01		
Bernkastel-Kues	231 01		
Betzdorf	132 02		
Birkenfeld	134 02		
Bitburg-Land	232 02		
Bodenheim	339 02		
Braubach	141 02		
Brohltal	131 04		
Bruchmühlbach-Miesau	335 01		
		C	
Cochem-Land	135 01		
		D	
Daaden	132 03		
Dahner Felsenland	340 01		
Dannstadt-Schauernheim	338 01		
Daun	233 01		
Deidesheim	332 01		
Dierdorf	138 03		
Diez	141 03		
Dudenhofen	338 02		
		E	
Edenkoben	337 03		
Eich	331 02		
Eisenberg (Pfalz)	333 02		
Emmelshausen	140 02		
Enkenbach-Alsenborn	335 02		
		F	
Flammersfeld	132 04		
Freinsheim	332 02		

